

運転免許証翻訳文 申請サイトの使い方

～翻訳文の申請方法～



1. メールアドレスを登録する	2 ~ 7
2. ログイン	8 ~ 9
3. マイページトップ	10 ~ 11
4. 翻訳文を申請する	12
4-1. 自分の免許証の翻訳文を申請する	13 ~ 18
4-2. 他人の免許証の翻訳文を申請する(1件)	19 ~ 22
4-3. 他人の免許証の翻訳文を申請する(複数件)	23 ~ 29
5. 画像登録	30 ~ 33
6. 申請情報確認	34 ~ 35
7. 発行コンビニ・支払金額の案内	36 ~ 38
8. お支払い情報の入力	39
8-1. クレジットカード払い	40 ~ 42
8-2. コンビニ現金払い	43 ~ 48

1. メールアドレスを登録する





Languages

ようこそ

運転免許証翻訳文申請サイトをご利用いただきありがとうございます。
以下のページから、翻訳文のオンライン申請がおこなえます。

日本以外の免許証をお持ちの方へ

日本以外の免許証をお持ちの方はこちら

日本の免許証をお持ちの方へ

日本の免許証をお持ちの方はこちら

言語の切替ができます。

- ・日本語（デフォルト）
- ・英語
- ・中国語

日本語翻訳文の申請(外国以外の免許証をお持ちのお客様)はこちらのボタンを押下します。

中国語翻訳文の申請(日本の免許証をお持ちのお客様)はこちらのボタンを押下します。



JAF

JAF Languages

運転免許証翻訳文 申請サイト (日本語翻訳文申請)

ログイン 情報入力

※ブラウザの「戻る」ボタンは使用しないでください。

お知らせ

【日本の運転免許証の中国語による翻訳文発行希望の方へ】

台湾域内のレンタカー会社において、旅行者がJAFの翻訳文を提示したところ、翻訳文の複写防止機能を理由に運転を断られるという事例が確認されました。しかしながら、本件はシステム上のものであり、複写背景に無効の文字が透けた場合でも有効でございますのでお伝えいたします。

具体的には、コンビニ発行したJAFの翻訳文は、複写時に、下記のような複写防止機能が働きます。

(1) 翻訳文の下部に「無効」の字が浮かび上がる

※ネットプリントサービスの障害・メンテナンス情報は以下のサイトで確認して下さい。
ネットプリントサービス、連携サービス向け情報

メールアドレス登録

メールアドレス登録がまだの方はこちらから登録をお願いします。
ご登録後、以下のログインフォームよりログインしてください。
パスワードはお送りした認証メールに記載されています。

メールアドレス登録

日本語翻訳文申請 ログイン

メールアドレス ?

パスワード ?

パスワードがわからない場合はこちらからパスワードを再発行してください。

ログイン

メールアドレスを登録します。

メールアドレスの登録が完了している場合はログインに進みます。
こちらから発行状況などを確認するマイページにログインできます。



JAF



JAF

Languages

運転免許証翻訳文 申請サイト

利用規約

メール登録

...

*ブラウザの「戻る」ボタンは使用しないでください。

本サイトは、外国運転免許証の日本語翻訳文申請サイトになります。
ご利用にあたり、以下の事項をご確認ください。

利用規約と個人情報の取り扱いに関して

ご利用いただくにあたり、利用規約と個人情報の取り扱いについてご確認いただき、下記の同意ボタンを押してください。

> [利用規約および個人情報の取り扱いについて](#)

> [「ネットプリント®サービス 外部連携」利用規約](#) ※外部サイトへ接続します。

ご利用環境について

本サイトは、より安全で快適にご利用いただくために下記の環境を推奨いたします。
※一部のスマートフォンやアプリケーションで正しく動作しない可能性がありますので、あらかじめご了承ください。

推奨ブラウザ

PC	Microsoft Edge、Google Chrome の最新版を常時ご利用ください。
iPhone・iPad	Mobile Safari、Google Mobile Chrome の最新版を常時ご利用ください。
Android	Google Mobile Chrome の最新版を常時ご利用ください。

上記事項に同意頂ける場合は、「同意する」にチェックを入れて次に進んでください

同意する

メールアドレスの登録に進む

本サイトの利用規約をご確認ください。

コンビニ印刷（外部サービス）の利用規約をご確認ください。

「同意する」にチェックを入れると「メールアドレスの登録に進む」が押下できます。



JAF



運転免許証翻訳文 申請サイト

... **メール登録** ログイン ...

※ブラウザの「戻る」ボタンは使用しないでください。

メールアドレスの登録

お客様のマイページを作成するためにメールアドレスの登録をおこないます。連絡可能なメールアドレスを入力してください。

※携帯電話（スマートフォンを除く）ではご利用いただけませんので、PCまたはスマートフォンで受信可能なメールアドレスをご登録ください。

※当システムからのメールはドメイン「jafnavi.jp」から送信いたします。「jafnavi.jp」からのメールを受信許可するよう、設定をお願いいたします。

認証情報

メールアドレス



jaf@jaf.or.jp

メールアドレス



確認用

確認用メールアドレス

メールを送信

メールアドレス登録済みの方は、こちらからログインしてください。

2ヶ所にメールアドレスを入力します。

このボタンを押下すると入力したメールアドレス宛にパスワードが通知されます。

メールアドレス登録済みの場合は、こちらからログインできます。



JAF



運転免許証翻訳文 申請サイト

... **メール登録** ログイン ...

※ブラウザの「戻る」ボタンは使用しないでください。

認証メールの送信

ご入力いただいたメールアドレスに認証メールを送信いたしました。

認証メールに記載のURLにアクセスいただき、画面の流れにしたがってマイページにログインしてください。

メールが届かない場合は、お手数ですがメールアドレスをご確認のうえ、再度入力しなおしてください。 [メールアドレスの登録画面に戻る](#)

認証情報

メールアドレス

jaf@sample.translation

メールが届かない場合は、こちらからメールアドレスの登録画面に戻れます。



2. ログイン





JAF

Languages

運転免許証翻訳文 申請サイト（日本語翻訳文申請）

...

ログイン

情報入力

...

※ブラウザの「戻る」ボタンは使用しないでください。

お知らせ

※ネットプリントサービスの障害・メンテナンス情報は以下のサイトで確認して下さい。
[ネットプリント@サービス 連携サービス向け情報](#)

メールアドレス登録

メールアドレス登録がまだの方はこちらから登録をお願いします。
ご登録後、以下のログインフォームよりログインしてください。
パスワードはお送りした認証メールに記載されています。

メールアドレス登録

日本語翻訳文申請 ログイン

メールアドレス ?

jaf@sample.translation

パスワード ?

パスワードがわからない場合はこちらからパスワードを再発行してください。

ログイン

登録済みのメールアドレスを入力します。

メールで通知されたパスワードを入力します。

メール削除などでパスワードを参照できない場合は、
こちらから再通知できます。



JAF

3. マイページトツプ



The screenshot shows the JAF website's 'My Page' for translation applications. At the top left is the JAF logo and the text 'JAF'. At the top right is a 'ログアウト' (Logout) button. The main heading is '日本語による翻訳文申請サイト マイページ'. Below this is a red note: '※ブラウザの「戻る」ボタンは使用しないでください。' (Please do not use the browser's 'Back' button). There are three main sections, each with a blue button:

- 運転免許証翻訳の申請** (Application for Driver License Translation): Includes the text '外国の運転免許証から日本語による翻訳文を作成するための申請です。' (Application to create a Japanese translation from a foreign driver license). The button is '申請手続きを開始する' (Start application process).
- 発行状況の確認** (Check Issuance Status): Includes the text '申請済みの翻訳文の発行状況を確認することができます。' (You can check the issuance status of translated documents you have applied for). The button is '発行状況を確認する' (Check issuance status).
- 登録情報の確認・変更** (Check/Change Registration Information): Includes the text 'お客様に登録いただいた、アカウントに関する情報を確認・変更することができます。' (You can check/change account information registered for you). The button is '登録情報を確認・変更する' (Check/change registration information).

翻訳文の申請ができます。

申請済みの情報が確認できます。
【ご確認いただける内容】

- ・発行状況
- ・翻訳文印刷番号
- ・お支払いに関する詳細
- ・ご登録内容
- ・通信欄
- ・領収書発行
- ・申請のキャンセル

メールアドレス・パスワードの変更ができます。

4. 翻訳文を申請する

1. 自分の免許証の翻訳文を申請する
2. 他人の免許証の翻訳文を申請する(1件)
3. 他人の免許証の翻訳文を申請する(複数件)



4-1. 自分の免許証の翻訳文を申請する



各項目について、白色の欄に入力します。

「必須」のラベルがないものは入力がなくても次に進むことができます。

運転免許証翻訳文 申請サイト

… 情報入力 免許証登録 …

※ブラウザの「戻る」ボタンは使用しないでください。

申請情報の入力
申請に必要な情報を入力してください。
[代理人の方が複数人数分の翻訳をまとめて申請される場合はこちらから入力してください。](#)

※免許証発給国は本画面でのみ入力が可能です。次の画面以降では変更できませんのでご注意ください。

申請情報

メールアドレス
jaf@sample.translation

申請者ご氏名 (必須) ?

申請者生年月日 (必須) ?
1990 年 1 月 1 日

「？」マークにカーソルをタップすると入力項目の説明が確認できます。

日本語以外で入力することも可能です。

申請者日本国内ご住所および

滞在先のホテル所在地 (必須) ?

郵便番号

都道府県

住所(市区町村名以降)

電話番号

自宅
 会社
 携帯

免許証発給国 (必須) ?

代理人登録 ?
 しない
 する

日本にお住まいのかたは自宅の住所を、日本にお住まいでない方は滞在先の住所を入力します。
マンション・アパート・ホテルの場合は部屋番号まで入力してください。

リストにない国の場合は「その他」を選択します。

自分の免許証の翻訳文を申請する場合、
代理人登録「しない」を選択します。

免許証記載事項

免許証に記載されている内容を入力してください。(記載がない項目は入力する必要はありません)
※年月日が西暦以外の形式で記載されている場合、免許証に記載されている内容をそのまま入力してください。

免許証記載のご氏名 (必須) ?

免許証記載の交付年月日 ?

(year/month/day)



免許証記載の有効期限 ?

(year/month/day)



免許証番号 (必須) ?

免許証に記載されている通りに入力してください。
免許証に記載の情報とパスポート等に記載の情報が異なる場合でも、免許証に記載のある通りに入力します。
※パスポート等に記載のある情報と免許証に記載のある情報が異なる場合、免許証の切り替えができない場合があります。予め免許センターまでご相談をお願いいたします。

免許証に記載がない場合は入力する必要はありません。

免許証番号 (必須) ?

ご確認事項

運転免許証の切替手続きには、免許証を取得後、過算して3ヶ月以上、免許証を取得した国または地域で滞在したことの証明が必要です。あらかじめご了承ください。

確認しました

ご確認事項

運転免許証の切替手続きには、免許証を取得後、過算して3ヶ月以上、免許証を取得した国または地域で滞在したことの証明が必要です。あらかじめご了承ください。


確認しました

この翻訳文で自動車等を運転できるのは、日本入国日から1年間です。
 (日本を出国し再入国した場合には、再入国日から1年間が有効となります。)
 但し、住民基本台帳に登録されている方が出国して、外国滞在3ヵ月未満で再び上陸した場合は条件が異なりますので、詳細につきましてはお住まいの地域を管轄する免許センターにお問い合わせください。

確認しました

特定国を選択すると、「ご確認事項」の項目が増えます。

※特定国…スイス・ドイツ・フランス・ベルギー・モナコ・台湾



免許証の種類 (必須) ?

大型 中型 準中型 普通
 大特 大目二 普目二 小特
 原付 牽引

ご確認事項

この翻訳文で運転できる自動車等を運転できるのは、台湾入境日から1年間です。台湾入境日から1年を超えて滞在し、台湾域内で引き続き自動車等を運転するためには、台湾の運転免許証に切り替える必要があります。手続きの詳細については、下記までお問い合わせ下さい。

公益財団法人日本台湾交流協会
 TEL: 03-5573-2600 FAX: 03-5573-2601 URL: <https://www.koryu.or.jp>

確認しました

戻る 次へ

中国語翻訳文の場合でも入力項目はほとんど同じですが、入力項目やご確認事項が一部異なります。



4-2. 他人の免許証の翻訳文を申請する(1件)



各項目について、白色の欄に入力します。

「必須」のラベルがないものは入力がなくとも次に進むことができます。

運転免許証翻訳文 申請サイト

… 情報入力 免許証登録 …

※ブラウザの「戻る」ボタンは使用しないでください。

申請情報の入力
申請に必要な情報を入力してください。
[代理人の方が複数人数分の翻訳をまとめて申請される場合はこちらから入力してください。](#)

※免許証発給国は本画面でのみ入力が可能です。次の画面以降では変更できませんのでご注意ください。

申請情報

メールアドレス
jaf@sample.translation

申請者ご氏名 (必須) ?

申請者生年月日 (必須) ?
1990 年 1 月 1 日

「？」マークにカーソルをタップすると入力項目の説明が確認できます。

日本語以外で入力することも可能です。

申請者日本国内ご住所および

滞在先のホテル所在地 (必須) ?

郵便番号

都道府県

住所(市区町村名以降)

電話番号

自宅
 会社
 携帯

免許証発給国 (必須) ?

代理人登録 ?
 しない
 する

日本にお住まいのかたは自宅の住所を、日本にお住まいでない方は滞在先の住所を入力します。
 マンション・アパート・ホテルの場合は部屋番号まで入力してください。

リストにない国の場合は「その他」を選択します。

他人の免許証の翻訳文を申請する場合、必ず代理人登録「**する**」を選択します。

代理人情報 (必須) ?

※代理人の方が申請する場合のみ入力してください

代理人氏名

郵便番号

都道府県

住所(市区町村名以降)

電話番号

自宅

会社

携帯

申請者との関係

配偶者

親族

友人

同僚

その他

代理で申請されるかたの情報をご入力ください。代理人申請の場合、JAFからご確認事項がある際には代理人様にご連絡いたします。必ず連絡が取れる電話番号をご入力ください。



4-3. 他人の免許証の翻訳文を申請する(複数件)





JAF

運転免許証翻訳文 申請サイト

...

情報入力

免許証登録

...

※ブラウザの「戻る」ボタンは使用しないでください。

申請情報の入力

申請に必要な情報を入力してください。

代理人の方が複数人数分の翻訳をまとめて申請される場合はこちらから入力してください。

※免許証発給国は本画面でのみ入力が可能です。次の画面以降では変更できませんのでご注意ください。

申請情報

メールアドレス

jaf@sample.translation

申請者ご氏名 (必須)



申請者生年月日 (必須)



1990

年

1

月

1

日

他人の免許証の翻訳文を複数件まとめて申請する場合はこちらから申請します。

日本語以外で入力することも可能です。



JAF



運転免許証翻訳文 申請サイト

... **情報入力** 免許証登録 ...

ブラウザの「戻る」ボタンは使用しないでください。

代理人情報の入力

代理人情報を入力してください。

代理人の方がまとめて申請される場合、翻訳料金は代理人の方が一括してお支払いいただく必要があります。

代理人情報

メールアドレス

jaf@sample.translation

代理人情報 (必須) ?

代理人氏名

郵便番号

都道府県

住所(市区町村名以降)

代理で申請されるかたの情報をご入力ください。
代理人申請の場合、JAFからご確認事項がある際には
代理人様にご連絡をいたします。必ず連絡が取れる電
話番号をご入力ください。



電話番号

自宅
 会社
 携帯

申請者との関係

配偶者
 親族
 友人
 同僚
 その他

ご確認事項

申請手続きを進めるには、すべての申請者の方に以下の内容をご確認いただく必要があります。

運転免許証の切替手続きには、免許証を取得後、遡算して3ヶ月以上、免許証を取得した国または地域で滞在したことの証明が必要です。あらかじめご了承ください。

確認しました

※スイス・ドイツ・フランス・ベルギー・モナコ・台湾の運転免許証をお持ちの方
この翻訳文で自動車等を運転できるのは、日本入国日から1年間です。
(日本を出国し再入国した場合には、再入国日から1年間が有効となります。)
但し、住民基本台帳に登録されている方が出国して、外国滞在3ヵ月未満で再び上陸した場合は条件が異なりますので、詳細につきましてはお住まいの地域を管轄する免許センターにお問い合わせください。

確認しました

代理で申請されるかたの情報をご入力ください。代理人申請の場合、JAFからご確認事項がある際には代理人様にご連絡いたします。必ず連絡が取れる電話番号をご入力ください。

特定国を選択すると、「ご確認事項」の項目が増えます。



JAF

運転免許証翻訳文 申請サイト

... **情報入力** 免許証登録 ...

※ブラウザの「戻る」ボタンは使用しないでください。

申請情報の入力

申請者の方の情報を入力してください。

※免許証発給国は本画面でのみ入力が可能です。次の画面以降では変更できませんのでご注意ください。

申請情報 (1件目)

申請者ご氏名 (必須) ?



申請者生年月日 (必須) ?



1990 ▼ 年 1 ▼ 月 1 ▼ 日


免許証発給国 (必須) ?



日本語以外で入力することも可能です。



JAF



免許証記載事項

免許証に記載されている内容を入力してください。(記載がない項目は入力する必要はありません)
※年月日が西暦以外の形式で記載されている場合、免許証に記載されている内容をそのまま入力してください。

免許証記載のご氏名 (必須) ?

免許証記載の交付年月日 ?

(year/month/day)



免許証記載の有効期限 ?

(year/month/day)



免許証番号 (必須) ?

免許証に記載されている通りに入力してください。
免許証に記載の情報とパスポート等に記載の情報が異なる場合でも、免許証に記載のある通りに入力します。
※パスポート等に記載のある情報と免許証に記載のある情報が異なる場合、免許証の切り替えができない場合があります。予め免許センターまでご相談をお願いいたします。

免許証に記載がない場合は入力する必要はありません。

こちらは、画像登録・申請情報確認後の画面です。

運転免許証翻訳文 申請サイト

...

内容確認

お支払い

...

※ブラウザの「戻る」ボタンは使用しないでください。

入力済み申請情報のご確認

現在、1件の申請が登録されています。

追加で申請情報を入力される場合は「申請情報を追加する」ボタンをクリックして申請情報の登録を続けてください。

入力済みの申請情報を削除する場合は「削除」ボタンをクリックしてください。

入力済みの申請情報を修正する場合は、対象の情報をいったん削除したうえで再度申請情報を登録しなおしてください。

すべての入力が完了したら、「お支払い手続きに進む」ボタンをクリックしてお支払い手続きに進んでください。

お支払い手続きの注意点

決済画面でエラーとなった場合、申請情報の入力も最初からやり直しとなりますので、使用可能なクレジットカードかどうかをあらかじめご確認ください。

また、クレジットカードの上限金額にもご注意ください。

申請情報一覧

1.

JAF SMPLE

削除

申請情報を追加する

お支払い手続きに進む

2件目を登録する場合は「申請情報を追加する」から申請を続けます。

全ての登録が完了したら「お支払い手続きに進む」から支払い情報を登録します。

5. 画像登録



運転免許証翻訳文 申請サイト

免許証登録

内容確認

*ブラウザの「戻る」ボタンは使用しないでください。

登録が必要な書類について

申請にあたっては、以下の書類を登録していただく必要があります。

- (1) 運転免許証(表面)
- (2) 運転免許証(裏面)

また、以下に該当する方は、追加で書類登録が必要です。
「追加の添付書類」欄に登録してください。

中国の免許証をお持ちの方

- (1) 運転免許証の副頁(表面)
- (2) 運転免許証の副頁(裏面)

フィリピンの免許証をお持ちの方

- (1) 運転免許証取得時のオフィシャルレシートなど

アラビア語、韓国語、タイ語、ラオス語、ウクライナ語、ロシア語、ベラルーシ語、ミャンマー語で記載された免許証をお持ちの方

- (1) 在留カードや住民票など、アルファベットで氏名が確認できるもの

画像の撮影について

書類の記載がはみださないように注意し、書類全体ができるだけ大きくフレーム内におさまるように撮影してください。

記載事項がない場合でも、裏面の画像も必ず登録してください。

受付できる画像

記載事項が鮮明に写っていて、免許証全体が大きくフレーム内に収まっている

画像例

全ての方に、ご登録いただく必要があります。

該当する方のみ、追加でご登録が必要です。

免許証などの画像登録

運転免許証の翻訳に使用する書類の登録を行います。

スマートフォンやデジタルカメラで撮影した書類をJPEG形式の画像で登録してください。

鮮明で読み取りやすいサイズの画像を登録してください。

登録方法

- (1) 「画像の登録」ボタンをクリックします。
- (2) PCから操作されている場合、ファイルを選択する画面が表示されますので登録する画像を選択してください。
- (3) スマートフォンから操作されている場合、表示される画面から撮影済みの画像を選択してください。撮影がまだお済みでない場合は、表示される画面からカメラアプリを起動し、書類を撮影してください。

画像(添付書類)の登録

運転免許証(表面) (必須)	未登録
	
最大アップロードサイズ: 50MB	
運転免許証(裏面) (必須)	未登録
	
最大アップロードサイズ: 50MB	
その他の書類	※JAFから個別に依頼があった場合にのみご登録が必要です
	
最大アップロードサイズ: 50MB	
その他の書類	※JAFから個別に依頼があった場合にのみご登録が必要です
	
最大アップロードサイズ: 50MB	

戻る

次へ

「次へ」ボタンを押すと、申請書類のアップロードを開始します。
時間がかかる場合がありますので、画面が切り替わるまでそのままお待ちください。

画像はJPEG形式で登録してください。

1つのボタンにつき1つの画像をアップロードできます。

画像(添付書類)の登録

運転免許証(表面) (必須)

画像の登録

最大アップロードサイズ: 50MB



登録済み

画像をクリックまたはタップすると拡大して表示されます。
免許証全体が写っているか、文字が読み取れるかを確認してください。

運転免許証(裏面) (必須)

画像の登録

最大アップロードサイズ: 50MB



登録済み

画像をクリックまたはタップすると拡大して表示されます。
免許証全体が写っているか、文字が読み取れるかを確認してください。

その他の書類

※JAFから個別に依頼があった場合にのみご登録が必要です

画像の登録

最大アップロードサイズ: 50MB

その他の書類

※JAFから個別に依頼があった場合にのみご登録が必要です

画像の登録

最大アップロードサイズ: 50MB

戻る

次へ

「次へ」ボタンを押すと、申請書類のアップロードを開始します。
時間がかかる場合がありますので、画面が切り替わるまでそのままお待ちください。

画像の向きや、記載事項が鮮明に読み取れるか確認してください。

全ての項目が「登録済み」になっているか確認してください。



JAF

6. 申請情報確認



運転免許証翻訳文 申請サイト

内容確認

お支払い

※ブラウザの「戻る」ボタンは使用しないでください。

登録内容のご確認

ここまでにご入力頂いた申請内容です。

いま一度内容をご確認のうえ、修正が必要な項目があれば変更してください。

白色のエリアにはご入力いただいた内容が、赤色のエリアにはご参考として画像から読み取れた記載内容が表示される場合があります。

翻訳文はJAFの職員がご登録いただいた画像をもとに作成、確認いたしますので、記載が異なる場合はご了承ください。

申請情報

申請者ご氏名



JAF SMPLE

申請者生年月日



1946

年

10

月

22

日

申請者日本国内ご住所および

滞在先のホテル所在地



郵便番号

1234567

都道府県

- 登録内容に間違いがないか確認してください。修正する場合はこちらの画面で修正できます。
- 一部の国では、登録された画像から読み取った情報が赤色のエリアに反映されます。
- 反映された内容に誤りがある場合は、正しい内容をご入力ください。JAF職員も翻訳文作成時に確認いたします。

7. 発行コンビニ・支払金額の案内





JAF

運転免許証翻訳文 申請サイト

... **お支払い** 申込完了 ...

※ブラウザの「戻る」ボタンは使用しないでください。

翻訳文の受取り方法について

JAFで申請された翻訳文はセブンイレブンの複合機で受け取れます。翻訳文のお受け取り期間は、JAFから翻訳文が発行されてから1週間になります。印刷用の予約番号が発行されましたらお早めに近くのセブンイレブンにてご印刷いただきますようお願いいたします。

セブンイレブンのマルチコピー機利用方法については [こちら](#) をご覧ください。

やむを得ない理由によりコンビニでの受け取りが難しい方は、 [こちら](#) をご覧ください。

受取コンビニ

受取コンビニ



セブンイレブン

翻訳料金のお支払い

料金の明細をご確認のうえ、お支払い手続きにお進みください。

※お支払いは、ソフトバンク・ペイメント・サービス㈱が提供するオンライン決済サイトでのお手続きとなります。

セブンイレブンでの印刷方法はこちらからご確認ください。

日本国内のセブンイレブンでの印刷が難しい場合はこちらからご確認ください。

翻訳文は日本国内のセブンイレブンでのみ印刷できます。



JAF

翻訳料金のお支払い

料金の明細をご確認のうえ、お支払い手続きにお進みください。

※お支払いは、ソフトバンク・ペイメント・サービス㈱が提供するオンライン決済サイトでの手続きとなります。

お支払い方法

お支払い方法

クレジットカード

コンビニでの現金支払い

※コンビニ決済の場合、支払方法は現金のみとなります。お支払いが確認でき次第、翻訳作業に着手します。また、お支払いは数種類のコンビニ種別から選択いただけますが、印刷可能なコンビニはセブンイレブンのみとなりますのでご注意ください。なお、セブンイレブンを選択いただいた場合でも、翻訳文の即時印刷はできず、店内で翻訳文の完成をお待ちいただくこともできません。予めご了承ください。

翻訳料金

翻訳料金 4,000円

料金合計 4,000円

お支払い手続きに進む

※これより先は、ソフトバンク・ペイメント・サービス㈱が提供するオンライン決済サイトでの手続きとなります。

※デビットカードやプリペイドカードのご利用はお控えください。

※クレジットカードのご用意がない場合は、「コンビニでの現金支払い」をご利用ください。

翻訳料金はクレジットまたはコンビニにて現金でお支払い可能です。デビットカードやプリペイドカードはご使用できません。

外国免許証の日本語翻訳文：4000円/件
日本免許証の中国語翻訳文：4400円/件



JAF

8. お支払い情報の入力

1. クレジットカード払い
2. コンビニでの現金払い



8-1. クレジットカード払い





支払い情報を入力してください
Please enter your payment information.



使用できるカードブランドはこちらです。

カード番号 / Card number

有効期限 / Expiration date

セキュリティコード / Security code

月 年

このカードの情報を保存して、次回も使用する
Save credit card information for future use.


必要な情報を入力します。すべて入力したら次に進めます。

確認 / Confirm

Copyright ©SB Payment Service Corp. All Rights Reserved.



JAF





内容をご確認ください
Please confirm the following.

お支払い方法
Payment method

Visa **** 3312

お支払い合計
Payment total

¥4,000

詳細を見る ▾

支払う / Pay

< 戻る / Return

Copyright ©SB Payment Service Corp. All Rights Reserved.

カード情報と支払金額を確認します。

「詳細を見る」を押すと内訳が表示されます。

問題なければこのボタンを押します。



JAF

8-2 . コンビニ現金払い



JAFが登録された内容の確認をした後に、支払いに関するメールが届きます。
確認は順番におこないますので、1週間程度かかる場合がございます。
メールが届いたら支払先コンビニを選択します。



日本語による翻訳文申請サイト マイページ

※ブラウザの「戻る」ボタンは使用しないでください。

運転免許証翻訳の申請

外国の運転免許証から日本語による翻訳文を作成するための申請です。

申請手続きを開始する

発行状況の確認

申請済みの翻訳文の発行状況を確認することができます。

発行状況を確認する

登録情報の確認・変更

お客様に登録いただいた、アカウントに関する情報を確認・変更することができます。

登録情報を確認・変更する

マイページにログイン後、該当の受付番号を選択します。

13-2410-0001

JAF SMPLE

選択





運転免許証翻訳文申請サイト マイページ

申請状況のご確認

申請頂いた翻訳の処理状況や、登録済みの申請情報を確認することができます。
内容を修正する場合は「登録内容を修正する」ボタンをクリックしてください。
登録内容の修正はJAFから修正依頼があった場合のみ行うことができます。

申請状況

受付番号	13-2410-0001
申請者ご氏名	JAF SMPLE
発行状況	申請を受け付けました。まもなく翻訳作業に着手します
印刷コンビニ	セブンイレブン
予約番号	
印刷状況	未印刷

コンビニ印刷の予約番号の再発行

印刷有効期限は、印刷可能になった日を含めた7日目の23:59までとなります(例) 7/1 → 7/7 23:59)。未印刷で有効期限が過ぎ、予約番号の再発行を希望する場合は、下記の再発行ボタンより依頼をおこなってください。

予約番号の再発行を依頼する

お支払い情報

お支払い方法	コンビニ現金	お支払い画面へ
入金状況	未入金	

こちらから支払い先コンビニを選択します。





支払い情報を入力してください
Please enter your payment information.

コンビニエンスストアを選択 / Select the convenience store

セブンイレブン (7-ELEVEN)



以下の項目は自動入力です。編集しないでください。 / The following items are auto-filled.
Please don't delete them.

翻訳文の受付番号 / translation accept number

132410

0001

電話番号 / Phone number

000111223

メールアドレス / Email address

jaf@sample.translation

メールアドレス (確認用) / Email address (confirmation)

jaf@sample.translation

確認 / Confirm

こちらからセブンイレブン以外のコンビニを選択できます。
どちらのコンビニでお支払いいただいても、翻訳文の印刷
ができるのはセブンイレブンのみです。

コンビニエンスストアを選択 / Select the convenience store

セブンイレブン (7-ELEVEN)

セブンイレブン (7-ELEVEN)

ローソン (LAWSON)

ファミリーマート (FamilyMart)

ミニストップ (MINISTOP)

セイコーマート (Seicomart)

電話番号 / Phone number

こちらは自動入力ですので修正・変更は不要です。
修正・変更するとエラーが起きる場合があります。



JAF



内容をご確認ください
Please confirm the following.

お支払い方法
Payment method

セブンイレブン

お支払い合計
Payment total

¥4,000

詳細を見る ▾

お客様情報
Information of the customer

翻訳文の受付番号 / translation accept number

1324100001

電話番号 / Phone number

000111223

メールアドレス / Email address

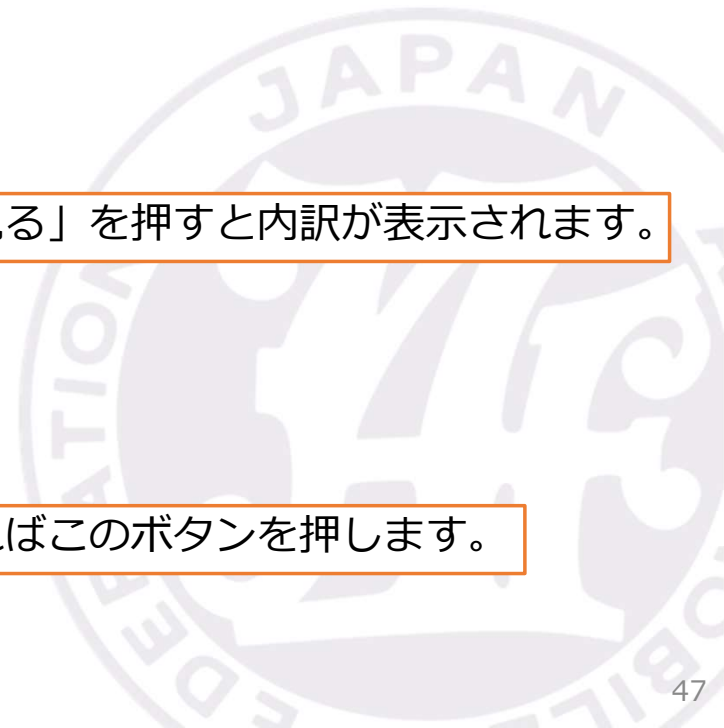
jaf@sample.translation


支払う / Pay

支払い先コンビニと支払金額を確認します。

「詳細を見る」を押すと内訳が表示されます。

問題なければこのボタンを押します。





[ログアウト](#)

運転免許証翻訳文申請サイト マイページ

申請状況のご確認
 申請頂いた翻訳の処理状況や、登録済みの申請情報を確認することができます。
 内容を修正する場合は「登録内容を修正する」ボタンをクリックしてください。
 登録内容の修正はJAFから修正依頼があった場合のみ行うことができます。

申請状況

受付番号	13-2410-0001
申請者ご氏名	JAF SMPLE
発行状況	申請を受け付けました。まもなく翻訳作業に着手します
印刷コンビニ	セブンイレブン
予約番号	
印刷状況	未印刷

コンビニ印刷の予約番号の再発行

印刷有効期限は、印刷可能になった日を含めた7日目の23:59までとなります(例) 7/1 → 7/7 23:59)。未印刷で有効期限が過ぎ、予約番号の再発行を希望する場合は、下記の再発行ボタンより依頼をおこなってください。

[予約番号の再発行を依頼する](#)

お支払い情報

お支払い方法	コンビニ現金
コンビニ	セブンイレブン
払込票番号	7254369085465
払込票URL	https://payment.sej.co.jp:943/od/hi.asp?853902543690854698a273a2f45bcab3
入金状況	未入金 (支払期限:2024/12/20)

支払い情報の入力完了すると決済受付完了メールが送信されます。

→選択したコンビニによって内容は異なります。
 各コンビニでの支払い方法は、別途HPに掲載している支払い方法のPDFに従います。

お支払いに関する詳細はマイページからもご確認いただけます。

