

【別添資料】 思いやり駐車場に関するアンケート内容および結果

2022年4月28日 マーケティング本部 広報課

【別添資料】 思いやり駐車場に関するアンケート内容および結果

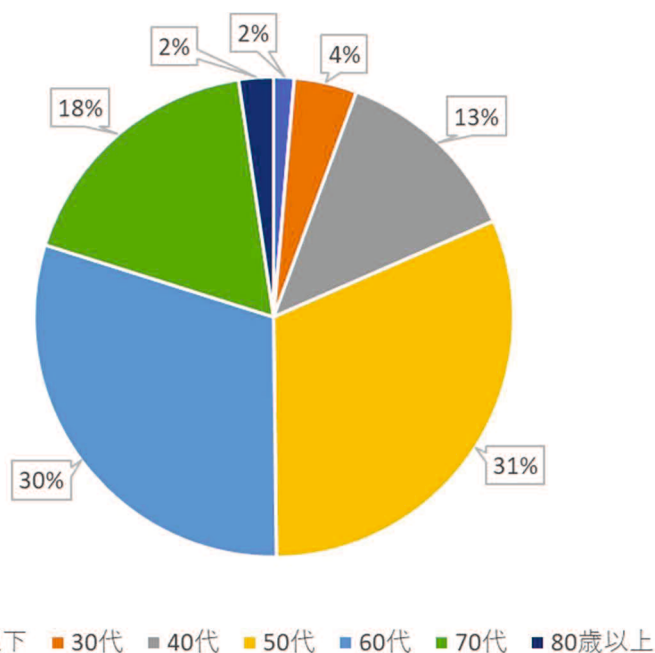
設問数 全 12 問

Q1~Q5、Q13~14・・・共通質問

Q6~Q9・・・・・・・・・・思いやり駐車場利用対象者へ質問

Q10~Q12・・・・・・・・・・思いやり駐車場非利用対象者へ質問

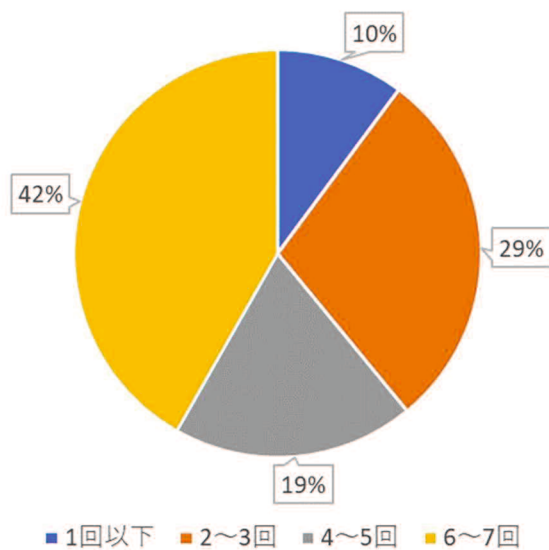
Q1. 年齢（回答数 12,073 名）



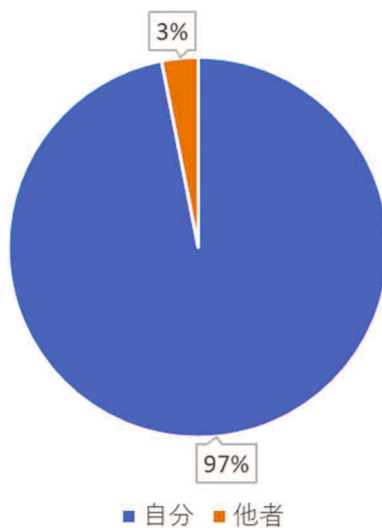
Q2. 居住地（回答数 12,073 名）

北海道・東北	関東		中部		関西		中国		四国		九州		
北海道	407	茨城県	265	富山県	82	滋賀県	139	鳥取県	40	徳島県	63	福岡県	472
青森県	70	栃木県	215	石川県	109	京都府	283	島根県	53	香川県	85	佐賀県	49
岩手県	94	群馬県	192	福井県	54	大阪府	778	岡山県	187	愛媛県	107	長崎県	105
宮城県	217	埼玉県	859	山梨県	64	兵庫県	515	広島県	299	高知県	44	熊本県	121
秋田県	70	千葉県	632	長野県	167	奈良県	167	山口県	100			大分県	87
山形県	62	東京都	1,200	岐阜県	230	和歌山県	72					宮崎県	83
福島県	162	神奈川県	1,036	静岡県	408							鹿児島県	87
		新潟県	155	愛知県	1,061							沖縄県	33
				三重県	293								
合計	1,082	合計	4,554	合計	2,468	合計	1,954	合計	679	合計	299	合計	1,037

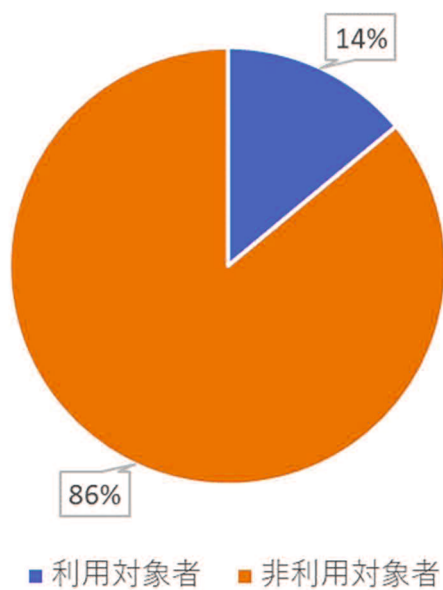
Q3. 1週間における車での外出頻度（回答数 12,073名）



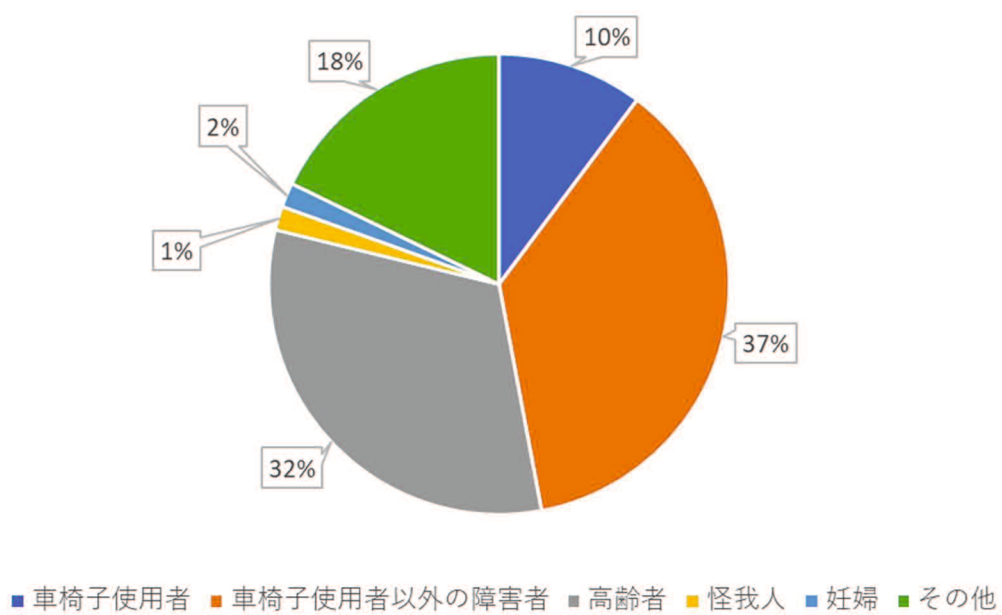
Q4. 外出時の運転は誰がおこなうか（回答数 12,073名）



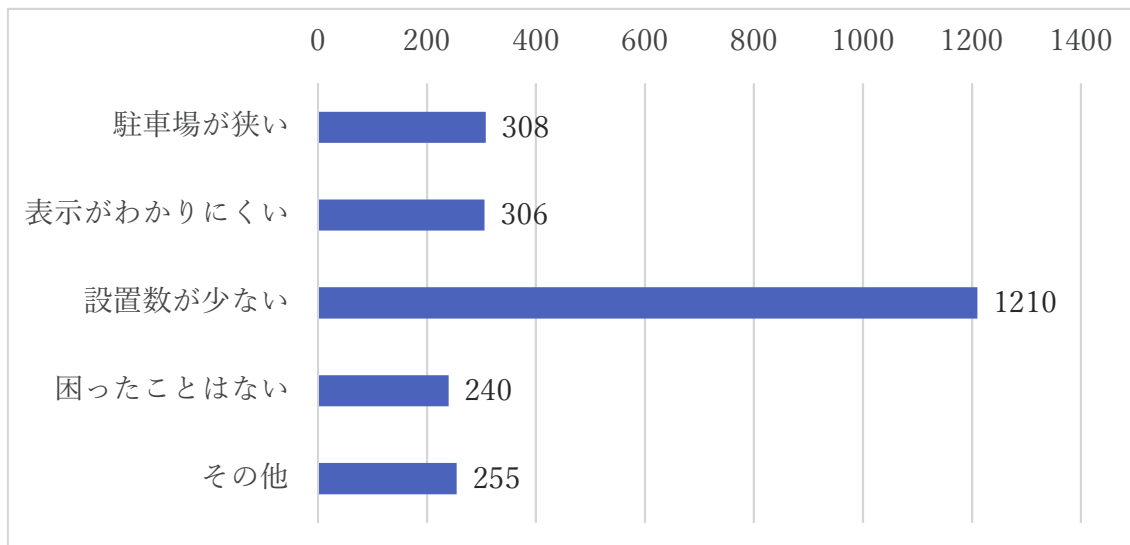
Q5. 思いやり駐車場の利用対象者か（回答数 12,073 名）



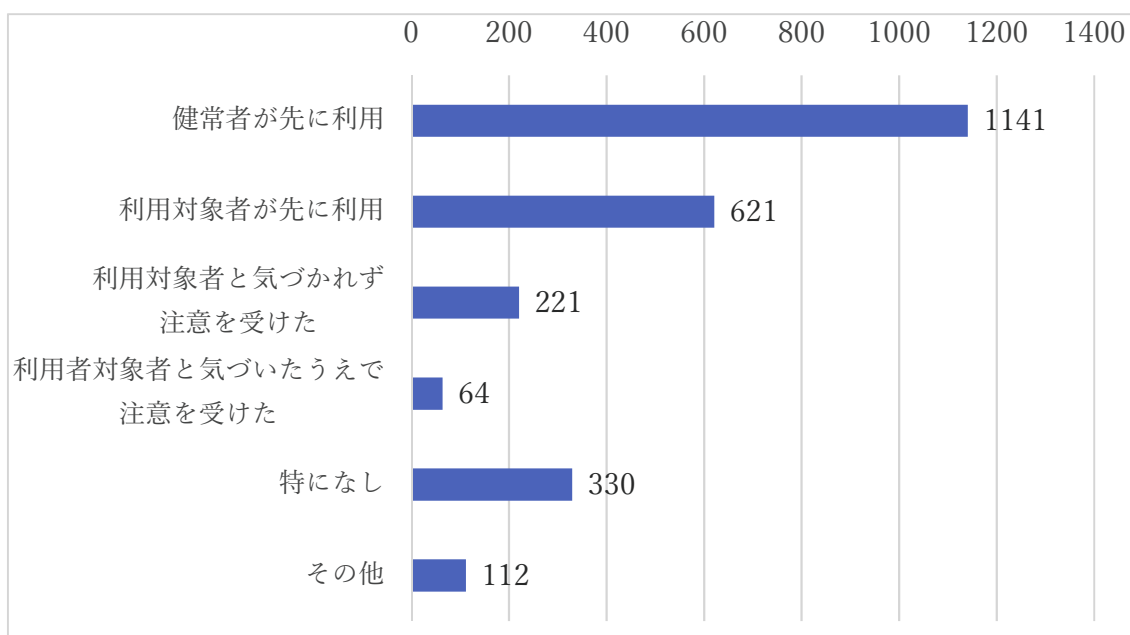
Q6. 属性（回答数 1,690 名）



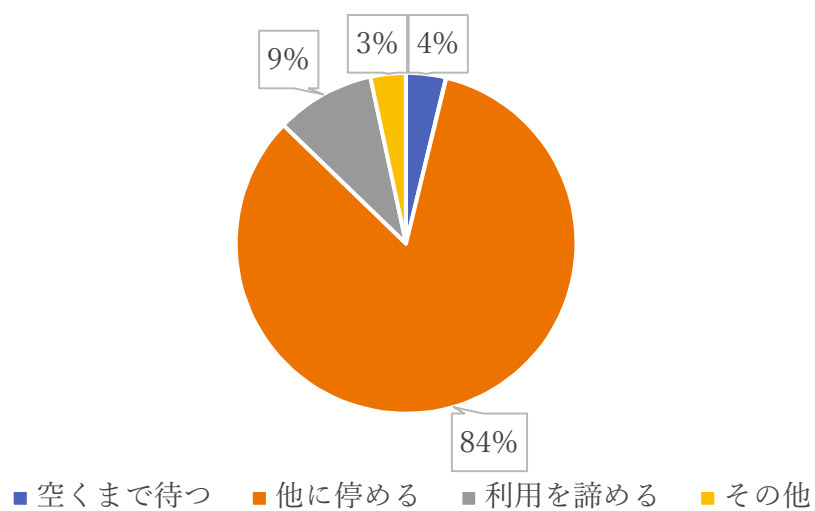
Q7. 思いやり駐車場の利用について困った事（複数回答可）（回答数 1,690名）



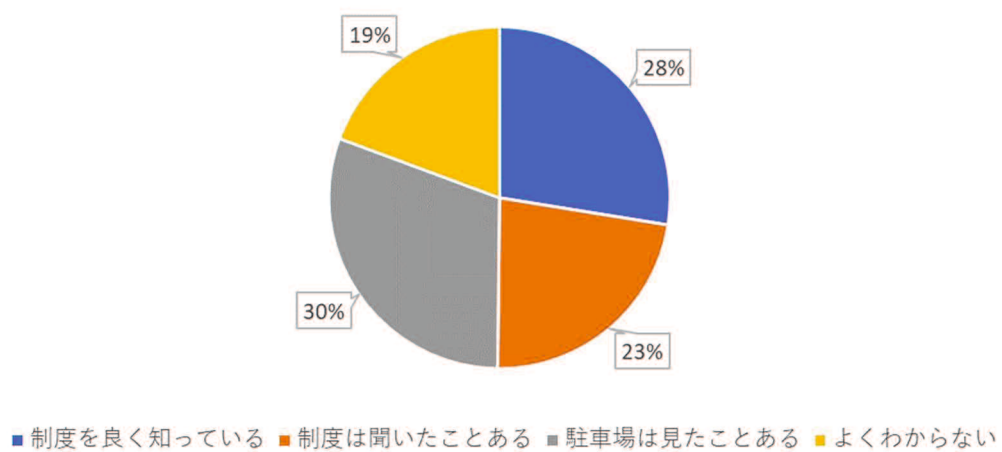
Q8. 思いやり駐車場利用時に経験したことがあるもの（複数回答可）（回答数 1,690名）



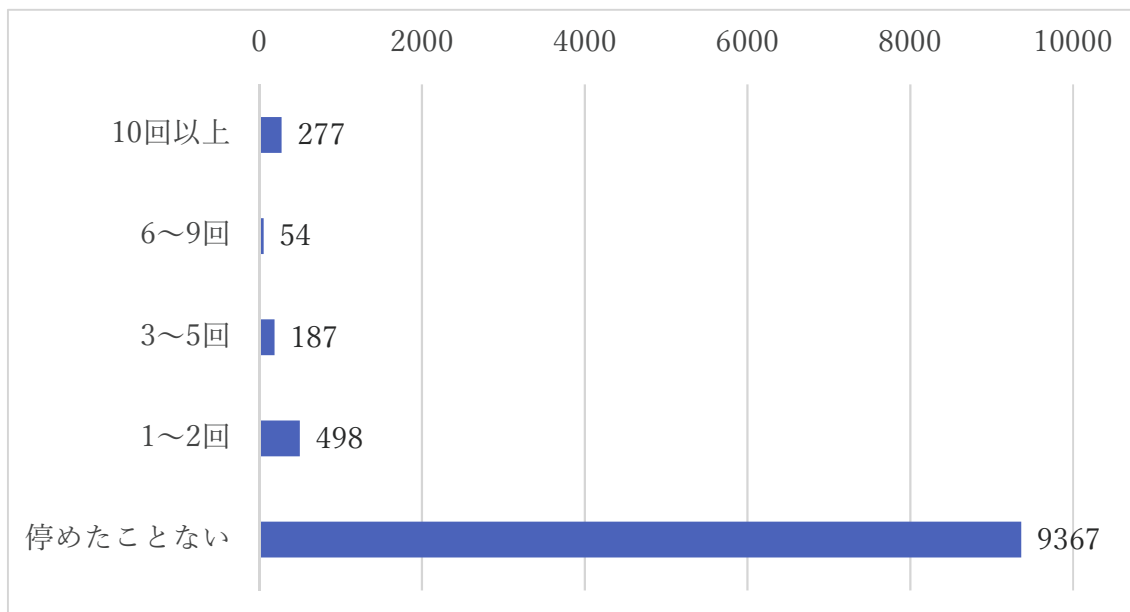
Q9. 思いやり駐車場の満車の場合、どうするか（回答数 1,690 名）



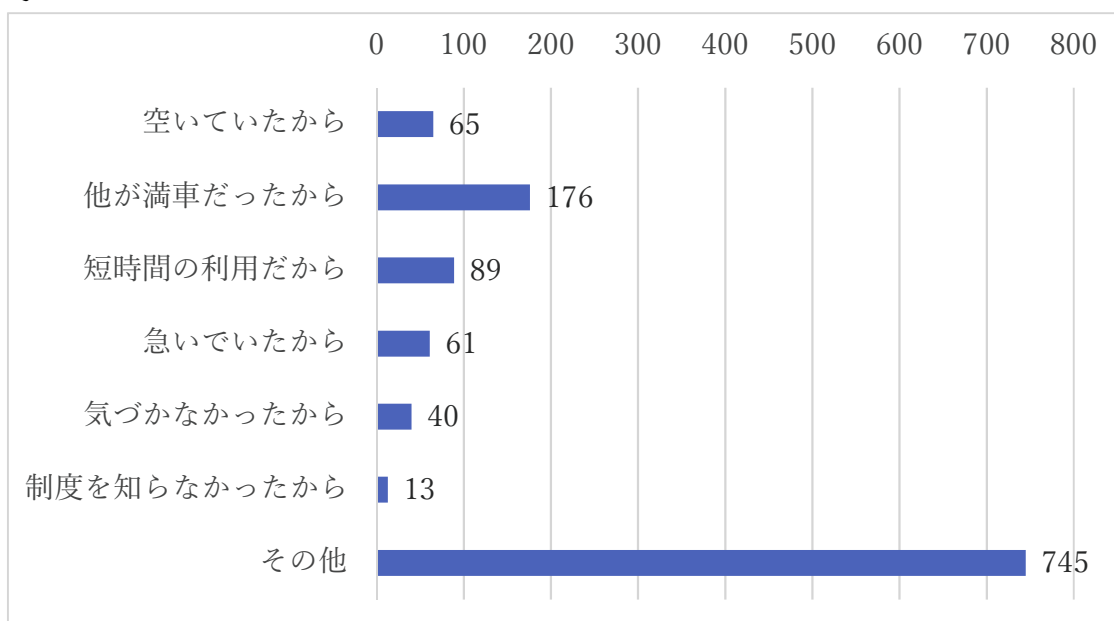
Q10. 思いやり駐車場の利用ルールについてどのくらい知っているか（回答数 10,383 名）



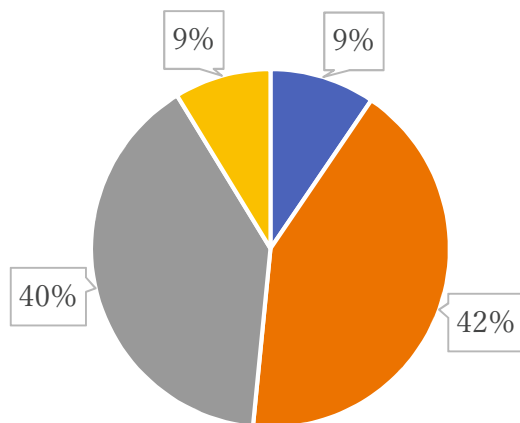
Q11. 思いやり駐車場に今まで何回駐車したことがあるか（回答数 10,383 名）



Q12. 1回以上駐車したことがある場合の駐車理由（複数回答可）（回答数 1,016 名）

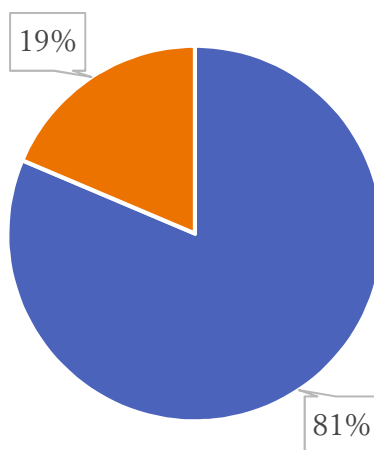


Q13. 思いやり駐車場のルール・マナーに関して世間の認知度はどれくらいだと思いますか
(回答数 12,073 名)



■ 良く知っている ■ 少し知っている ■ ほとんど知らない ■ 全く知らない

Q14. 利用対象でない人が利用するのを見たことがあるか (回答数 12,073 名)



■ 見たことがある ■ 見たことがない