

チャイルドシート使用状況全国調査(2024)

警察庁/日本自動車連盟(JAF)

■調査の概要

1 調査目的

道路交通法におけるチャイルドシート使用義務の対象である6歳未満の子どもについて、チャイルドシートの使用率及び取付け・着座状況を調査、公表することで一層の使用率向上を図るとともに、チャイルドシートの適正な使用を啓発することを目的とする。

2 調査期間

2024年5月11日(土)～5月26日(日)の間

※調査データ数に不足があったため、6月に一部再調査を実施

3 調査の種類

(1) 使用状況調査

- ① 調査方法: 聞き取りによる確認
- ② 調査対象: 自動車に乗車している6歳未満の子ども
- ③ 調査箇所: 全国99箇所(調査対象数: 13, 035人/車両台数: 10, 316台)

(2) 取付け状況調査

- ① 調査方法: 取扱説明書に準拠した取付け状況の確認
- ② 調査対象: 自動車に取付けられたチャイルドシート(乳児用・幼児用に限る)
- ③ 調査箇所: 全国8地域(北海道、宮城県、東京都、愛知県、大阪府、広島県、香川県、福岡県)計16箇所(調査対象数: 431シート)

(3) 着座状況調査

- ① 調査方法: 取扱説明書に準拠した着座状況の確認
- ② 調査対象: 自動車内でチャイルドシートを使用している6歳未満の子ども
- ③ 調査箇所: 全国8地域(北海道、宮城県、東京都、愛知県、大阪府、広島県、香川県、福岡県)計16箇所(調査対象数: 644人)

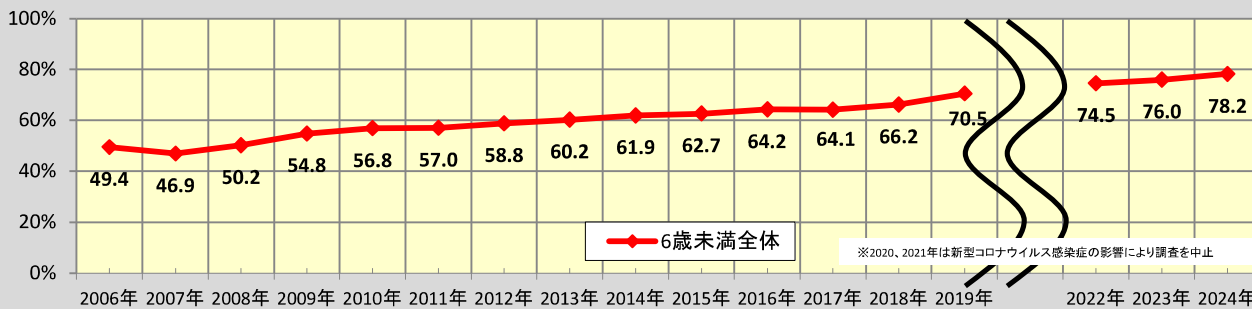
※上記(2)(3)の調査車両台数は639台である。

●用語について

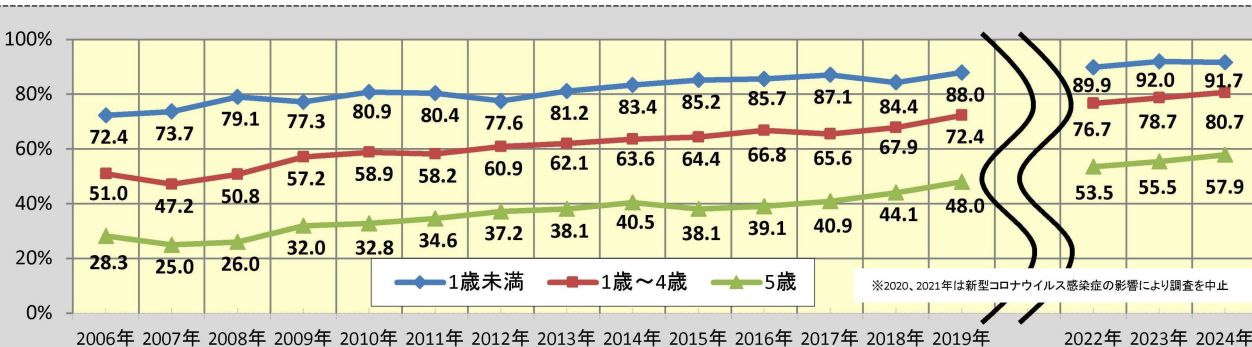
本調査では、対象となる子どもがチャイルドシートを使用しているかの調査を「使用状況調査」、チャイルドシートが正しく車両に取付けられているかの調査を「取付け状況調査」、併せて子どもを正しくチャイルドシートに座らせているかの調査を「着座状況調査」と呼ぶこととする。

本調査では、乳児用シート、幼児用シート、学童用シートを総称してチャイルドシートという。

■使用状況調査結果(使用率の経年推移: 6歳未満全体)



■使用状況調査結果(使用率の経年推移: 年齢層別)



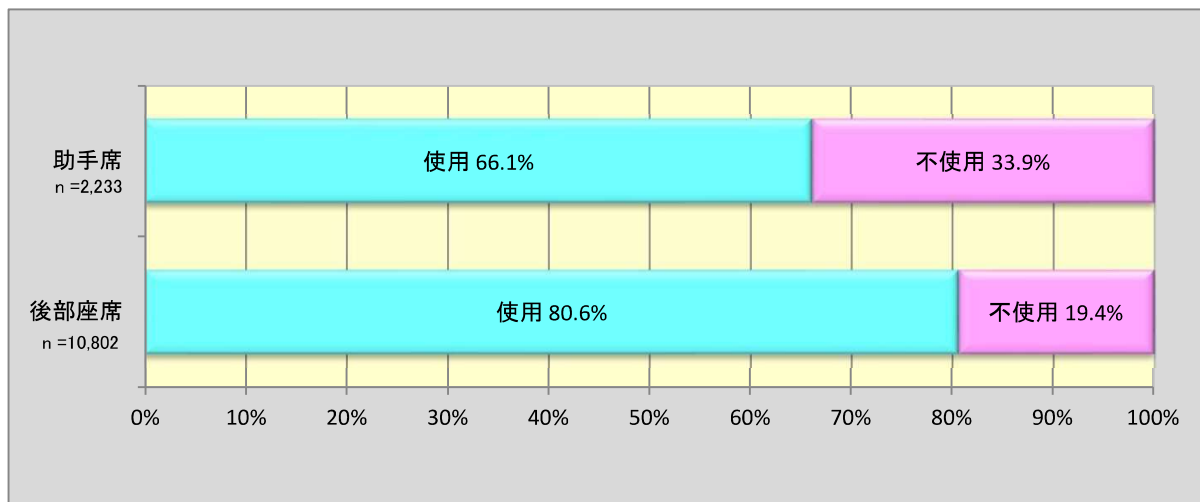
(1)チャイルドシート使用状況調査結果

使用・不使用状況の内訳(集計表)

	年齢層		チャイルドシート使用	チャイルドシート不使用				合計
				車両シートにそのまま着座	チャイルドシートにそのまま着座	大人用シートベルト着用	保護者の抱っこ	
全体	1歳未満	人数	1,670	13	15	0	123	1,821
		比率	91.7%	0.7%	0.8%	0.0%	6.8%	
	1歳～4歳	人数	7,173	789	453	276	199	8,890
		比率	80.7%	8.9%	5.1%	3.1%	2.2%	
	5歳	人数	1,345	471	109	383	16	2,324
		比率	57.9%	20.3%	4.7%	16.5%	0.7%	
	6歳未満全体	人数	10,188	1,273	577	659	338	13,035
		比率	78.2%	9.8%	4.4%	5.1%	2.6%	
助手席	1歳未満	人数	123	1	2	0	19	145
	1歳～4歳		999	159	66	147	23	1,394
	5歳		355	104	17	217	1	694
	6歳未満全体		1,477	264	85	364	43	2,233
後部座席	1歳未満	人数	1,547	12	13	0	104	1,676
	1歳～4歳		6,174	630	387	129	176	7,496
	5歳		990	367	92	166	15	1,630
	6歳未満全体		8,711	1,009	492	295	295	10,802

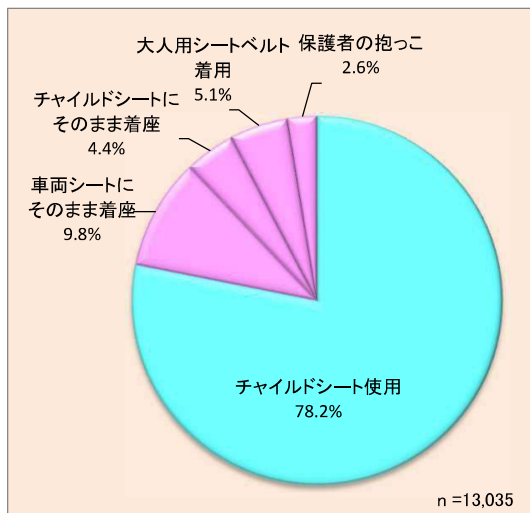
※構成比に関しては、各数値を四捨五入しているため、合計が100%にならないことがある。

乗車位置と使用・不使用割合(6歳未満全体)

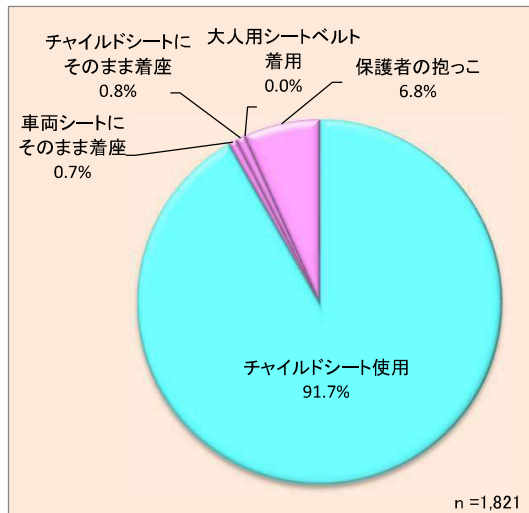


使用・不使用状況の内訳(円グラフ)

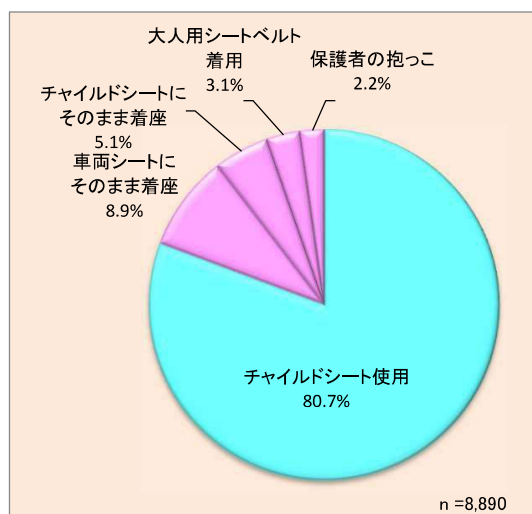
6歳未満全体



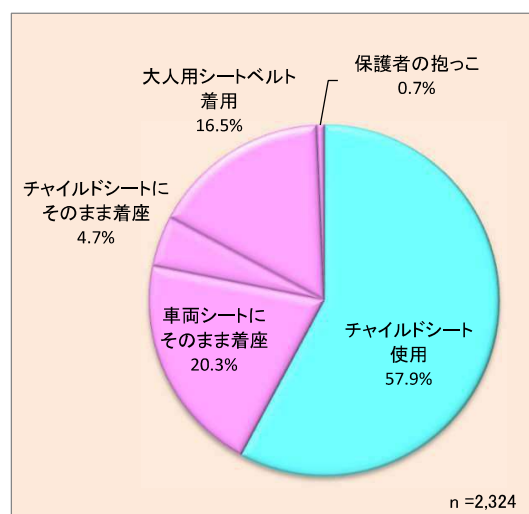
1歳未満



1歳～4歳

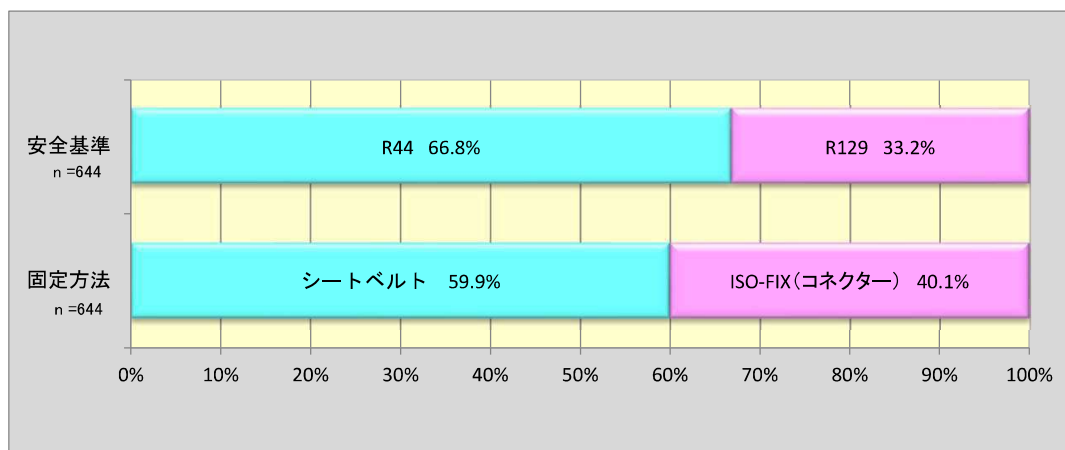


5歳



※グラフ中の構成比は、各数値を四捨五入しているため、合計が100%にならないことがある。

安全基準と固定方法の割合

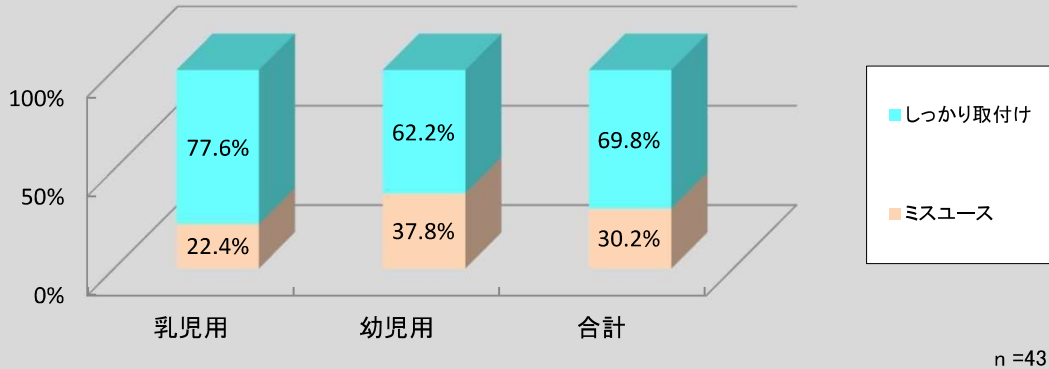


(2)チャイルドシート取付け状況調査結果

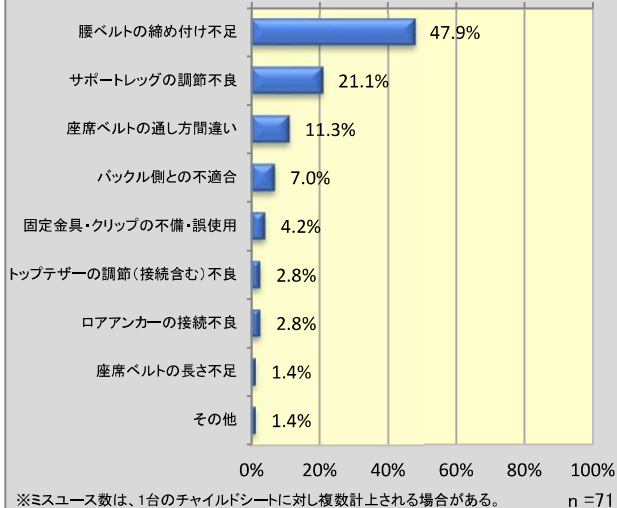
自動車内のチャイルドシートが正しく車両に取り付けられているかを調査した。
以下に示すチェック項目に該当しない状態を「しっかり取付け」とした。

取付け状況調査結果一覧

	乳児用		幼児用		合計	
しっかり取付け	166	77.6%	135	62.2%	301	69.8%
ミスユース	48	22.4%	82	37.8%	130	30.2%
合計	214	100.0%	217	100.0%	431	100.0%



乳児用シートにおける取付け時のミスユース

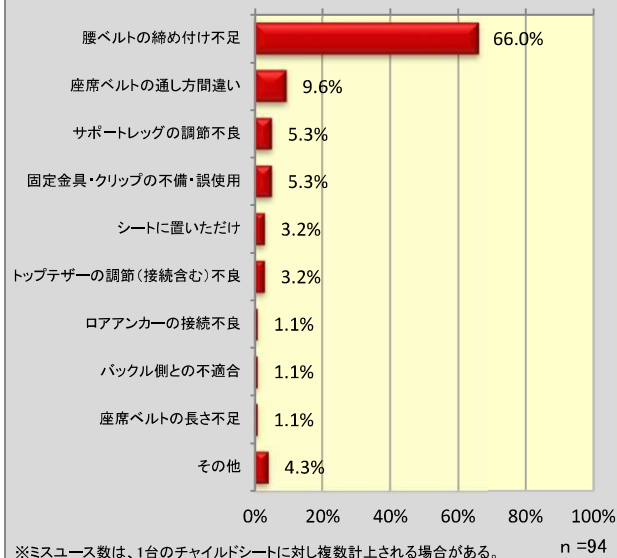


◇取付け状況調査におけるチェック項目

—ミスユース—

- ① 腰ベルトの締め付け不足(張力50N未満)
- ② 座席ベルトの通し方間違い
- ③ 座席ベルトの長さ不足
- ④ バックル側との不適合
- ⑤ 固定金具・クリップの不備・誤使用
- ⑥ 座面形状との不適合
- ⑦ ロアアンカーの接続不良
- ⑧ サポートレッグの調節不良
- ⑨ トップテザーの調節(接続含む)不良
- ⑩ 車両シートに置いただけ
- ⑪ その他

幼児用シートにおける取付け時のミスユース



💡ワンポイントアドバイス

「腰ベルトの締め付け不足」が乳児用・幼児用とも一番多いミスユースとなっています。チャイルドシートが固定されていないと、万が一の交通事故や急ブレーキの時に思わぬ怪我を負わせてしまう危険性があります。膝などを使って体重をかけ、車の座面にチャイルドシートを沈み込ませて、シートベルトでしっかりと取付けましょう！

▼JAFの公式ウェブサイト「はじめてのチャイルドシートクイックガイド」では、チャイルドシートの取付け・着座方法やチェックポイントを紹介しています。詳しくはコチラ



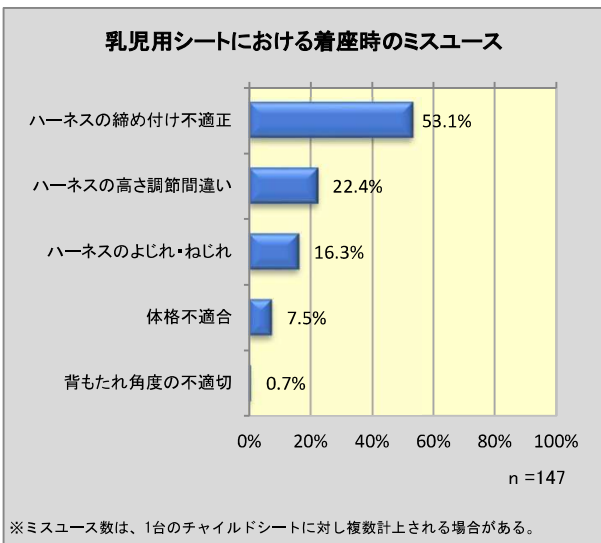
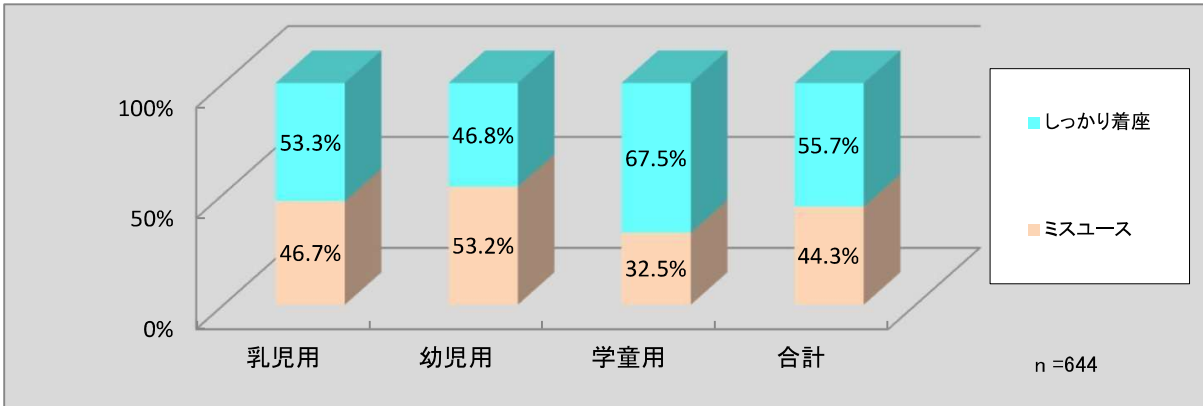
▲取付けイメージ

※グラフ中の構成比は、各数値を四捨五入しているため、合計が100%にならないことがある。

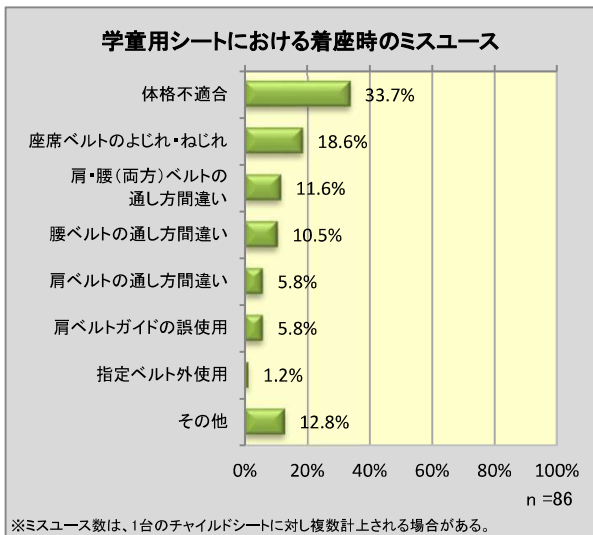
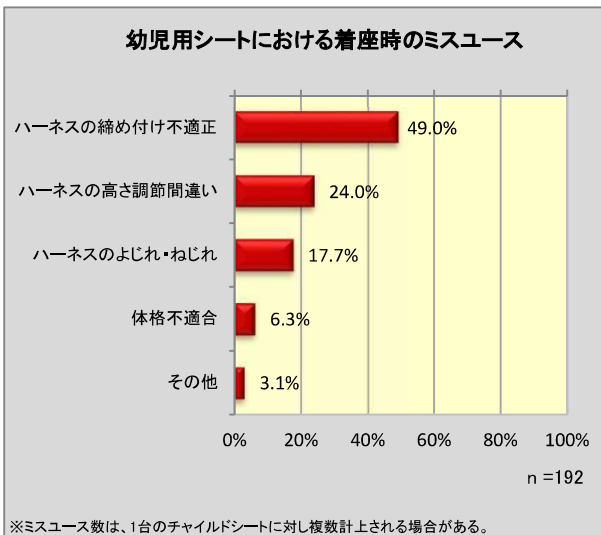
(3)チャイルドシート着座状況調査結果

自動車内でチャイルドシートを使用している6歳未満の子どもを対象に、正しく座らせているかを調査した。以下に示すチェック項目に該当しない状態を「しっかり着座」とした。

着座状況調査結果一覧	乳児用		幼児用		学童用		合計	
しっかり着座	114	53.3%	102	46.8%	143	67.5%	359	55.7%
ミスユース	100	46.7%	116	53.2%	69	32.5%	285	44.3%
合計	214	100.0%	218	100.0%	212	100.0%	644	100.0%

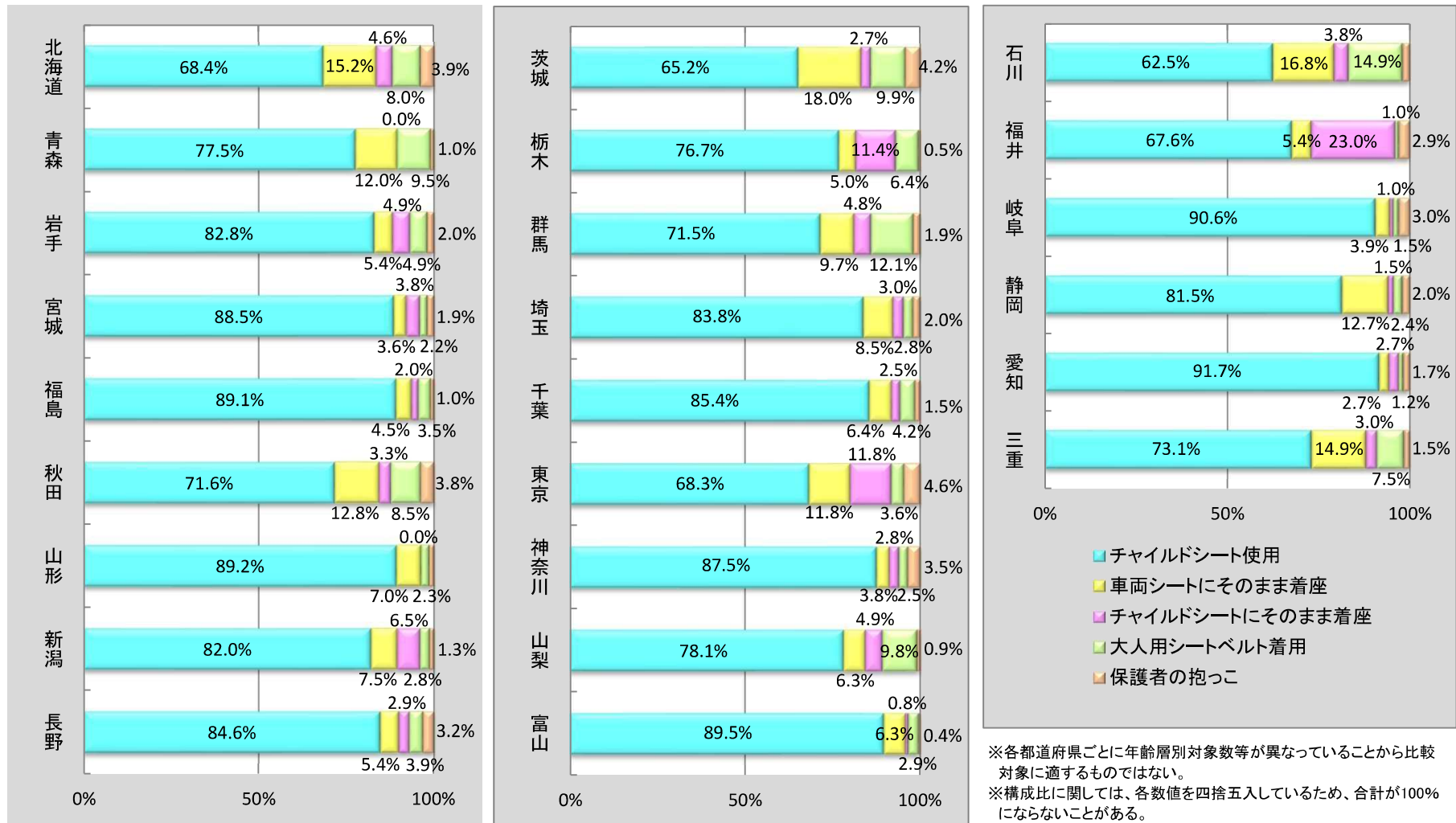


- #### ◇着座状況調査におけるチェック項目
- ミスユース---
- (乳児用/幼児用)
- ① 体格不適合(装置に対する使用時期)
 - ② ハーネスの高さ調節間違い(高過ぎる・低過ぎる)
 - ③ ハーネスの締め付け不適正
 - ④ ハーネスのよじれ・ねじれ
 - ⑤ 背もたれ角度の不適切(乳児用)
 - ⑥ その他
- (学童用)
- ① 体格不適合(装置に対する使用時期)
 - ② 肩ベルトの通し方間違い(高過ぎる・低過ぎる)
 - ③ 腰ベルトの通し方間違い
 - ④ 肩・腰(両方)ベルトの通し方間違い
 - ⑤ 肩ベルトガイドの誤使用(装置機能の未使用)
 - ⑥ 座席ベルトのよじれ・ねじれ
 - ⑦ 指定ベルト外使用(2点式ベルト使用)
 - ⑧ その他

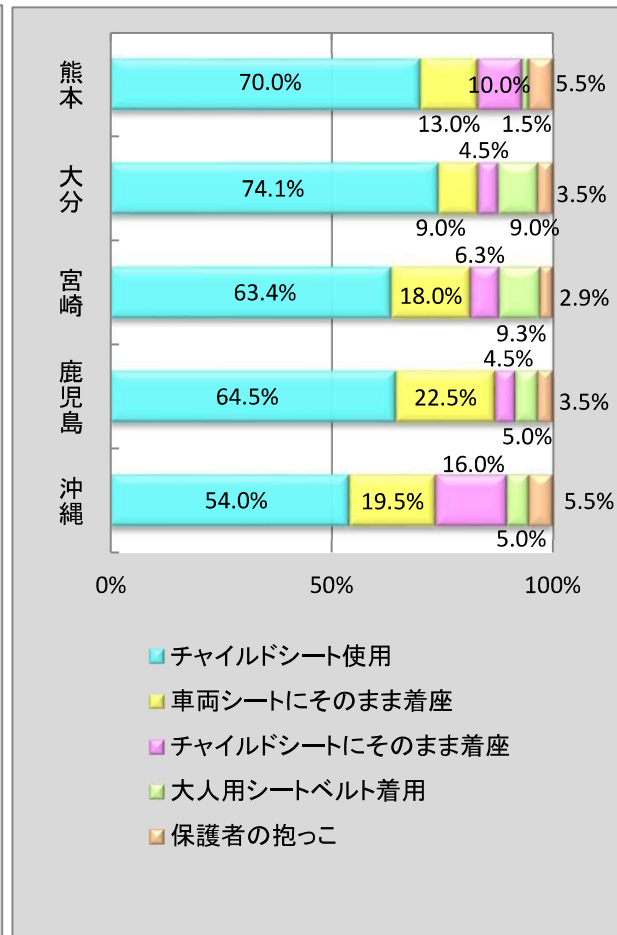
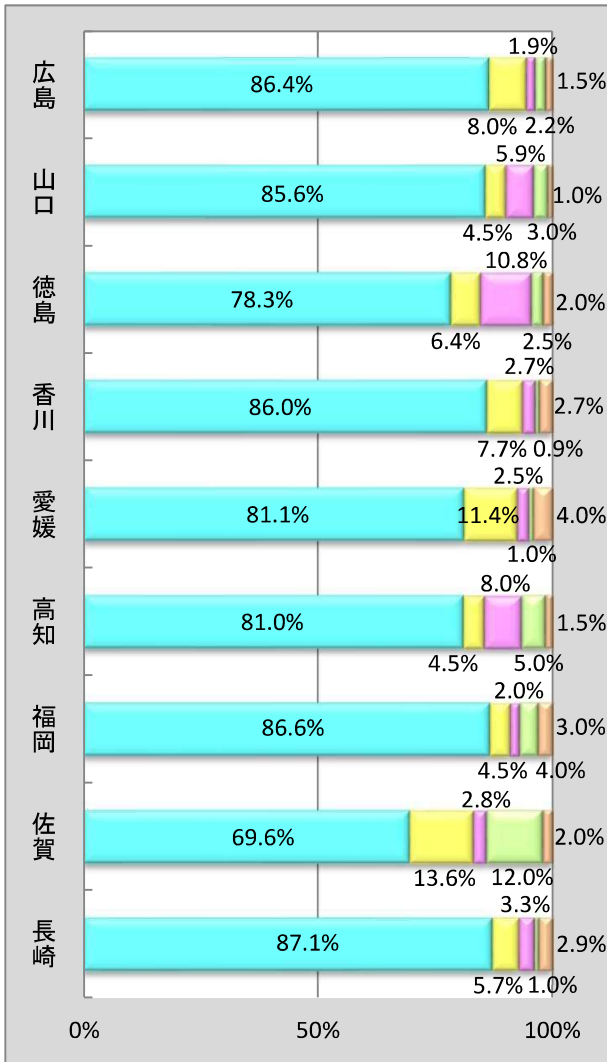
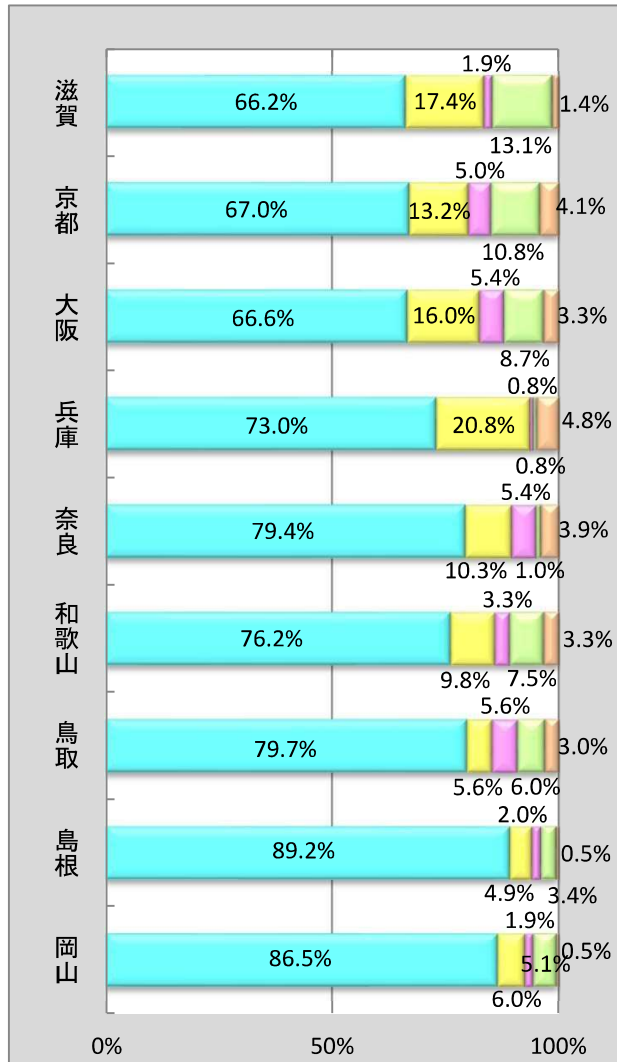


※グラフ中の構成比は、各数値を四捨五入しているため、合計が100%にならないことがある。

都道府県別チャイルドシート使用状況調査結果(6歳未満全体)



※各都道府県ごとに年齢層別対象数等が異なっていることから比較対象に適するものではない。
 ※構成比に関しては、各数値を四捨五入しているため、合計が100%にならないことがある。



※各都道府県ごとに年齢層別対象数等が異なっていることから比較対象に適するものではない。
 ※構成比に関しては、各数値を四捨五入しているため、合計が100%にならないことがある。

都道府県	調査場所	調査日時		調査対象人数				
				1歳未満	1～4歳	5歳	6歳未満全体	
使用状況調査場所一覧	北海道	旭川市旭山動物園	5月11日(土)	10:00～13:00	54	258	102	414
		※イオンモール旭川西	5月11日(土)	10:00～13:00				
		※札幌市円山動物園	5月18日(土)	9:00～14:00				
		イオンモール下田	5月11日(土)	10:00～12:00				
	青森	イトーヨーカドー青森店	5月18日(土)	10:00～12:00	39	128	33	200
	岩手	イオンモール盛岡南	5月12日(日)	10:00～12:00	31	139	34	204
		江釣子ショッピングセンターパル	5月12日(日)	10:00～12:00				
	宮城	※ラガーデン長町	5月11日(土)	10:00～17:00	131	237	48	416
		※アカチャンホンポ仙台泉店	5月18日(土)	10:00～15:00				
	福島	イオン福島店	5月18日(土)	10:00～12:00	32	130	39	201
		イオンタウン郡山	5月18日(土)	10:00～12:00				
	秋田	イオンモール秋田	5月19日(日)	10:00～12:00	27	133	51	211
		秋田市大森山動物園	5月19日(日)	10:00～12:00				
	山形	イオンモール三川	5月11日(土)	10:00～12:00	34	124	55	213
		イオンモール山形南	5月18日(土)	10:00～12:00				
	新潟	イオン六日町店	5月18日(土)	11:00～13:00	37	301	62	400
		イオン上越ショッピングセンター	5月18日(土)	11:00～13:00				
		デッキー401	5月19日(日)	9:30～13:00				
	長野	長野市茶臼山動物園	5月18日(土)	9:00～15:30	73	260	76	409
		トイザラス長野ヤングファラオ	5月25日(土)	9:30～15:00				
	茨城	国営ひたち海浜公園	5月11日(土)	9:30～13:30	56	239	110	405
		イオンモール水戸内原	5月12日(日)	9:30～11:30				
	栃木	壬生町おもちゃ博物館	5月11日(土)	13:00～15:00	18	146	38	202
		栃木県総合運動公園	5月11日(土)	9:00～12:00				
	群馬	ぐんまこどもの国	5月11日(土)	9:30～13:00	8	153	46	207
		伊勢崎市華蔵寺公園	5月11日(土)	9:00～13:00				
	埼玉	むさしの村	5月11日(土)	8:30～12:00	33	311	56	400
		こども動物自然公園	5月11日(土)	8:30～12:00				
	千葉	千葉市動物公園	5月11日(土)	9:00～10:30	36	293	76	405
		ふなばしアンデルセン公園	5月18日(土)	9:00～11:30				
	東京	※葛西臨海公園	5月11日(土)	9:00～12:30	37	327	53	417
		※セブントウン小豆沢	5月11日(土)	9:30～15:00				
		よこはま動物園ズーラシア	5月11日(土)	9:30～11:30				
	神奈川	三井ショッピングパーク ららぽーと横浜	5月11日(土)	13:00～15:00	53	301	46	400
		山梨県笛吹川フルーツ公園	5月11日(土)	9:00～12:00				
	山梨	小瀬スポーツ公園	5月12日(日)	9:00～11:40	28	134	62	224
		魚津総合公園	5月11日(土)	9:00～12:00				
	富山	富山市ファミリーパーク	5月11日(土)	9:00～12:00	30	124	85	239
		イオン金沢店	5月15日(水)	15:00～17:00				
	石川	イオンモール白山	5月18日(土)	10:00～12:00	22	127	59	208
		アルプラザ敦賀	5月18日(土)	10:00～11:30				
	福井	福井県立恐竜博物館	5月18日(土)	13:00～15:00	29	141	34	204
		ラブリートナー・エルバ	5月26日(日)	10:00～12:00				
		カラフルタウン岐阜	5月13日(月)	14:00～16:20				
	岐阜	イオンモール各務原	5月14日(火)	14:00～16:00	70	115	18	203
静岡市立日本平動物園		5月11日(土)	9:00～12:00					
静岡	はままつフラワーパーク	5月11日(土)	9:00～12:00	77	269	64	410	
	※日本モンキーパーク	5月11日(土)	8:30～12:00					
愛知	※名古屋東山動植物園	5月18日(土)	8:30～11:30	35	306	67	408	
	イオンモール鈴鹿	5月18日(土)	10:00～12:00					
三重	ザ・ビッグ芸濃店	5月18日(土)	10:00～12:00	41	128	32	201	
	守山モリブ	5月11日(土)	10:00～11:40					
滋賀	イオン長浜店	5月11日(土)	10:00～12:00	23	144	46	213	
	イオンモール久御山	5月19日(日)	10:00～12:00					
京都	イオンモール京都五条	5月19日(日)	10:00～12:00	46	284	88	418	
	※イオンモール鶴見緑地	5月25日(土)	10:00～16:00					
大阪	※イオンモール茨木	5月25日(土)	10:00～16:00	57	289	79	425	
	東条湖おもちゃ王国	5月19日(日)	9:00～11:00					
兵庫	王子公園	5月25日(土)	9:00～11:00	31	351	18	400	
	うだアニマルパーク	5月11日(土)	9:00～12:00					
奈良	竹取公園	5月18日(土)	9:00～12:00	27	150	27	204	
	和歌山マリーナシティ	5月25日(土)	9:30～11:00					
和歌山	アドベンチャーワールド	5月25日(土)	13:30～15:00	32	136	46	214	
	イオンモール日吉津	5月11日(土)	10:00～12:00					
鳥取	イオンモール鳥取北	5月25日(土)	10:00～12:00	26	175	31	232	
	松江フォーゲルパーク	5月11日(土)	9:00～11:15					
島根	しまね海洋館アクアス	5月11日(土)	9:00～11:00	18	151	35	204	
	おもちゃ王国	5月11日(土)	9:30～10:45					
岡山	イオンモール倉敷	5月11日(土)	10:00～11:30	24	155	36	215	
	※広島市安佐動物公園	5月11日(土)	9:00～12:20					
広島	※福山市立動物園	5月11日(土)	9:00～12:20	58	309	46	413	
	国営備北丘陵公園	5月11日(土)	9:00～12:20					
	ゆめシティ下関	5月11日(土)	10:00～12:10					
山口	イオンタウン防府	5月11日(土)	10:00～11:50	28	138	36	202	
	周南市徳山動物園	5月11日(土)	10:00～11:30					
徳島	あすたむらんど徳島	5月11日(土)	9:30～11:30	30	148	25	203	
	徳島市立とくしま動物園	5月11日(土)	9:30～11:30					
香川	※さぬきこどもの国	5月25日(土)	9:00～11:30	34	150	37	221	
	※トイザラス丸亀店	5月25日(土)	13:30～16:00					
愛媛	イオンスタイル松山	5月12日(日)	9:00～11:30	40	131	30	201	
	今治ワールドプラザ	5月12日(日)	9:00～11:30					
高知	わんぱくこうち	5月11日(土)	9:30～10:55	25	141	34	200	
	高知県立のいち動物公園	5月11日(土)	9:30～11:10					
福岡	※ゆめタウン久留米	5月11日(土)	10:00～14:30	74	270	59	403	
	※イオンモール香椎浜	5月12日(日)	10:00～13:00					
佐賀	イオン佐賀大和店	5月11日(土)	10:00～12:00	33	160	57	250	
	イオン唐津店	5月12日(日)	10:00～11:15					
長崎	長崎ペンギン水族館	5月11日(土)	9:00～12:50	30	146	34	210	
	長崎バイオパーク	5月11日(土)	9:20～12:30					
熊本	熊本市動植物園	5月18日(土)	9:00～11:00	22	132	46	200	
	ゆめタウン光の森	5月18日(土)	12:00～15:30					
大分	アミュプラザおおい	5月18日(土)	10:00～13:00	42	116	43	201	
	トキハわさだタウン	5月18日(土)	10:00～13:00					
宮崎	イオンモール都城駅前	5月18日(土)	9:30～11:45	30	136	39	205	
	イオンモール宮崎	5月19日(日)	9:30～11:20					
鹿児島	平川動物公園	5月18日(土)	8:30～9:15	20	121	59	200	
	イオンモール鹿児島	5月18日(土)	9:30～10:45					
沖縄	イオンモール沖縄ライカム	5月18日(土)	9:00～10:20	40	133	27	200	
	イオン南風原店	5月18日(土)	10:00～11:35					

宮城(アカチャンホンポ仙台泉店)の取付け・着座状況調査について、調査数不足のため6月1日(土)・9日(日)に再調査を実施
※印の調査場所では取付け・着座状況調査も実施