

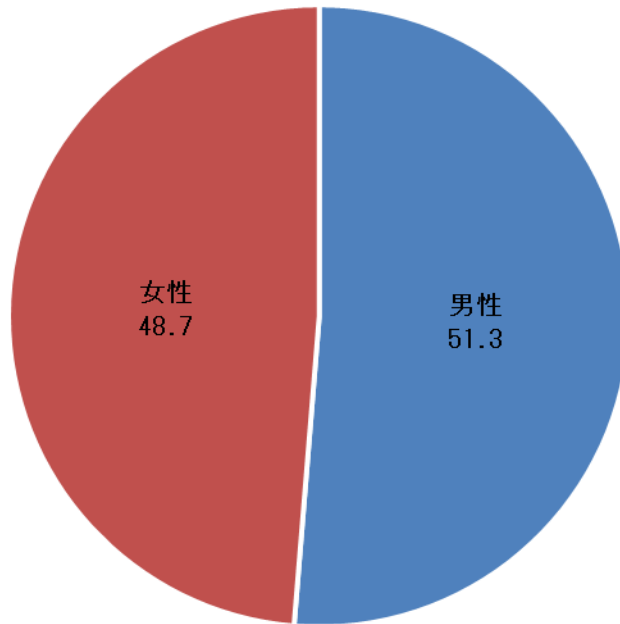
「後席シートベルトに関するアンケート調査」結果

■調査概要

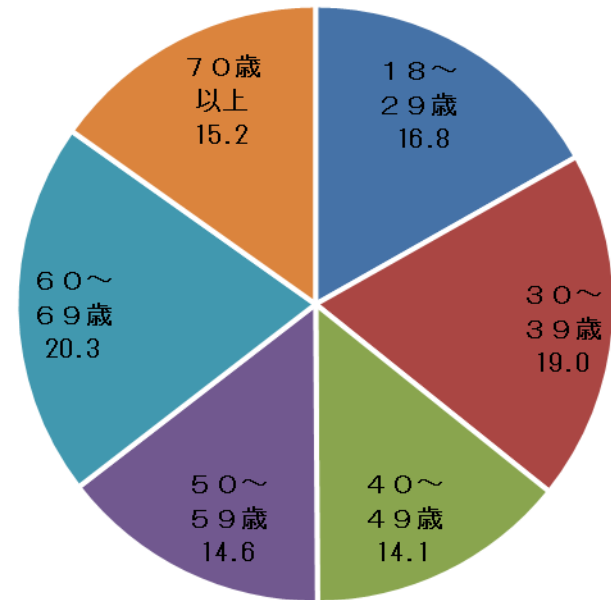
- ・調査対象：全国の18歳以上のユーザー
- ・調査方法：インターネット調査
- ・調査期間：平成28年2月13日（土）～18日（木）
- ・回答者数：3,000人

- ・構成比は小数第2位を四捨五入して表示していますので、合計が100.0にならない場合があります。
- ・複数回答が可能な設問では、合計が100.0を超える場合があります。

■回答者属性（1） n=3,000



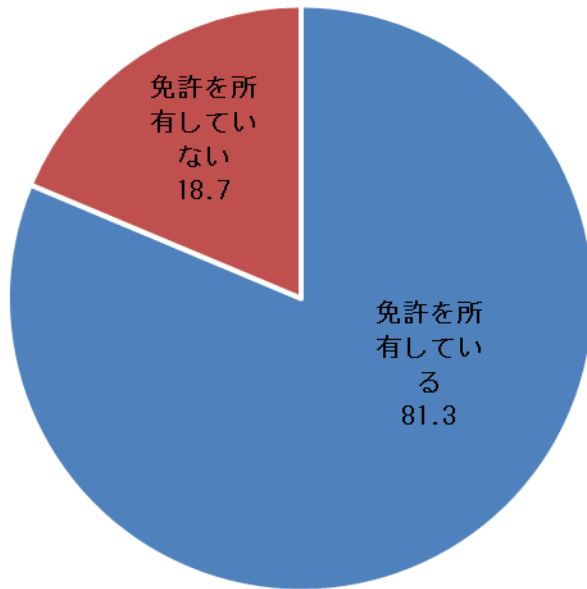
[性別]



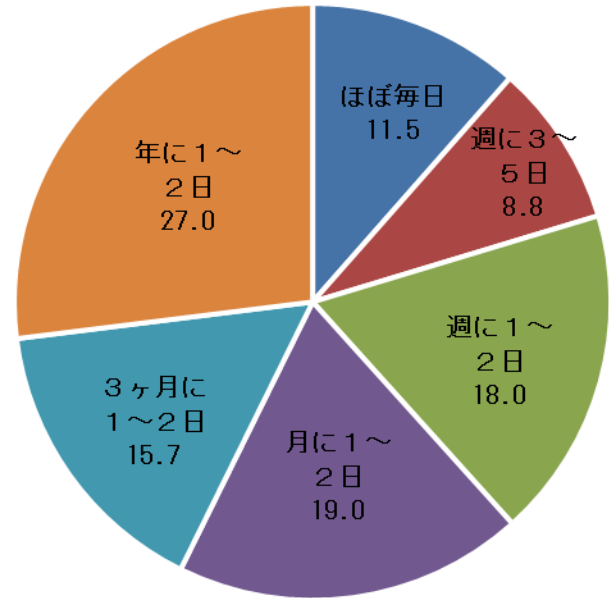
[年齢層]

単位：%

■回答者属性（2） n=3,000



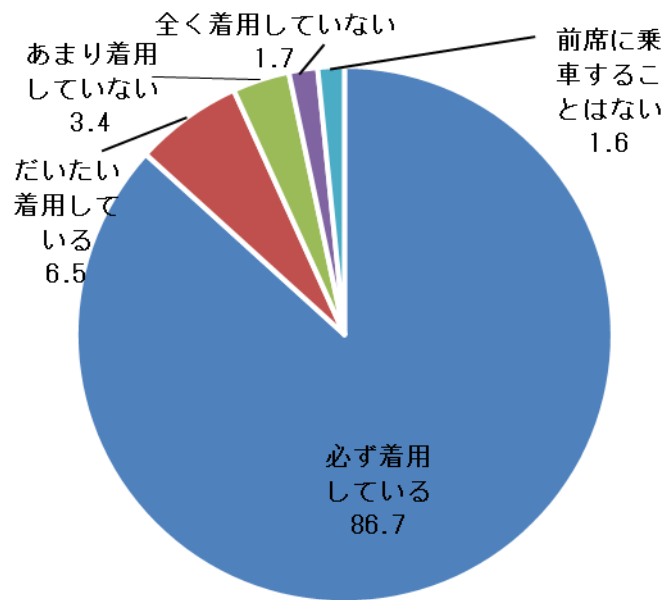
[免許保有]



[後部座席に乗車する頻度]

単位：%

Q1 一般道路において、ご自身が乗用車の前席（運転席や助手席）に乗車した際には、シートベルトを着用していますか？（SA）
n=3,000



単位：%

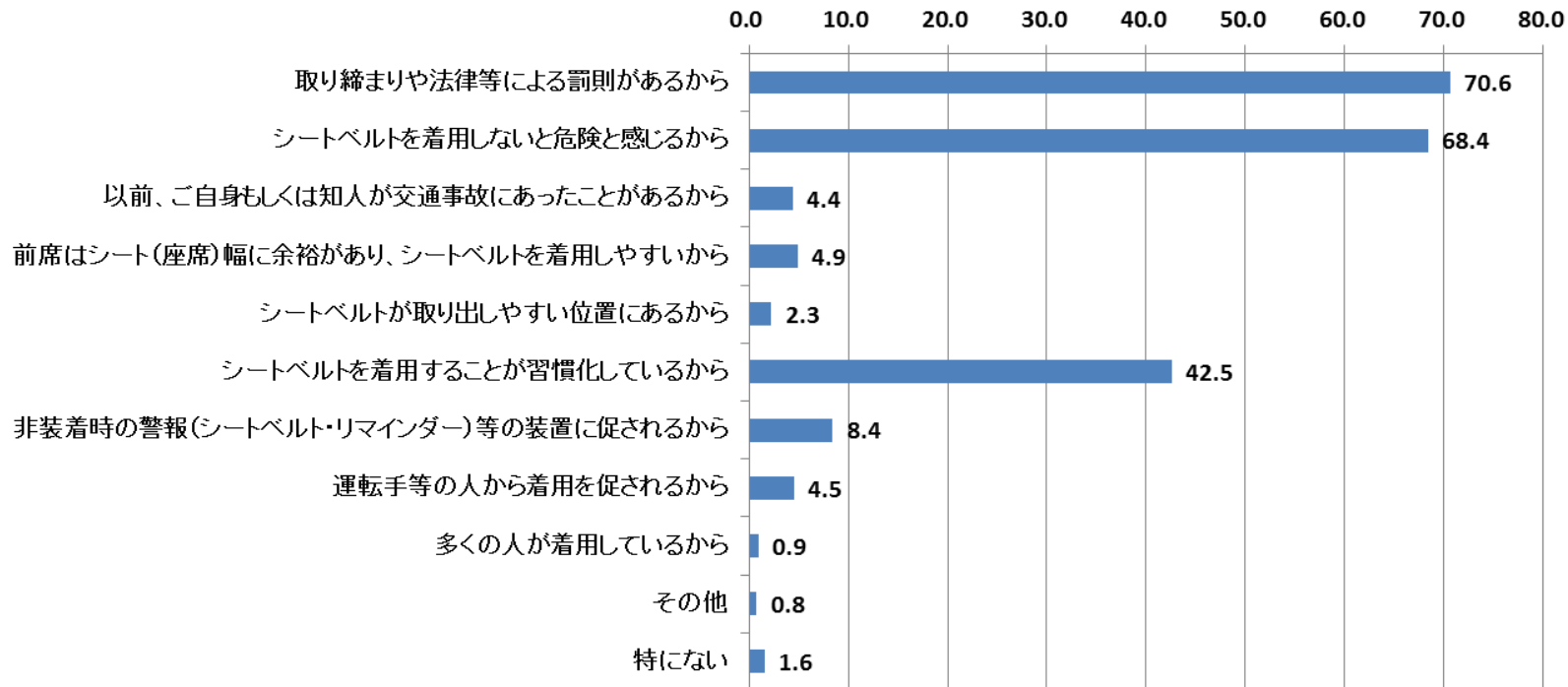
（上段：N数、下段：%）

		該当数	必ず着用している	だいたい着用している	あまり着用していない	全く着用していない	前席に乗車することはない
全 体		3,000	2,602	195	103	52	48
		100.0	86.7	6.5	3.4	1.7	1.6
性別	男性	1,539	1,356	95	42	24	22
		100.0	88.1	6.2	2.7	1.6	1.4
女性		1,461	1,246	100	61	28	26
		100.0	85.3	6.8	4.2	1.9	1.8
年代	18～29歳	504	392	52	29	16	15
		100.0	77.8	10.3	5.8	3.2	3.0
	30代	569	465	52	30	12	10
		100.0	81.7	9.1	5.3	2.1	1.8
	40代	424	379	19	13	6	7
		100.0	89.4	4.5	3.1	1.4	1.7
	50代	439	387	28	11	10	3
	100.0	88.2	6.4	2.5	2.3	0.7	
60代		609	565	25	9	6	4
		100.0	92.8	4.1	1.5	1.0	0.7
70歳以上	455	414	19	11	2	9	
	100.0	91.0	4.2	2.4	0.4	2.0	
免許有無	免許を所有している	2,440	2,169	144	68	42	17
		100.0	88.9	5.9	2.8	1.7	0.7
免許を所有していない		560	433	51	35	10	31
		100.0	77.3	9.1	6.3	1.8	5.5
後部座席乗車頻度	ほぼ毎日	345	313	17	4	5	6
		100.0	90.7	4.9	1.2	1.4	1.7
	週に3～5日	265	228	19	9	4	5
		100.0	86.0	7.2	3.4	1.5	1.9
	週に1～2日	540	466	37	26	7	4
		100.0	86.3	6.9	4.8	1.3	0.7
	月に1～2日	569	471	47	29	14	8
	100.0	82.8	8.3	5.1	2.5	1.4	
3ヶ月に1～2日	472	417	26	18	5	6	
	100.0	88.3	5.5	3.8	1.1	1.3	
年に1～2日	809	707	49	17	17	19	
	100.0	87.4	6.1	2.1	2.1	2.3	

：最も回答割合の高い項目

Q 2 前席（運転席や助手席）でシートベルトを着用する理由は何ですか？（MA）

対象：Q 1で「必ず着用している」「だいたい着用している」と回答した人 n=2,797

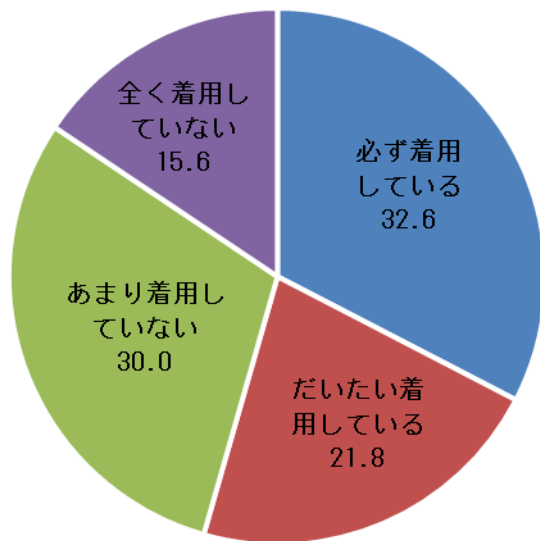


「その他」の主な意見

単位：%

- ・ 事故時の安全のため
- ・ 習慣になっている
- ・ シートベルトを装着している方が疲れないから
- ・ 運転手に迷惑がかかるから
- ・ 着用しないと警笛がなり続ける

Q 3 一般道路において、ご自身が乗用車の後席に
乗車した際には、シートベルトを着用して
いますか？（SA）
n=3,000



単位：%

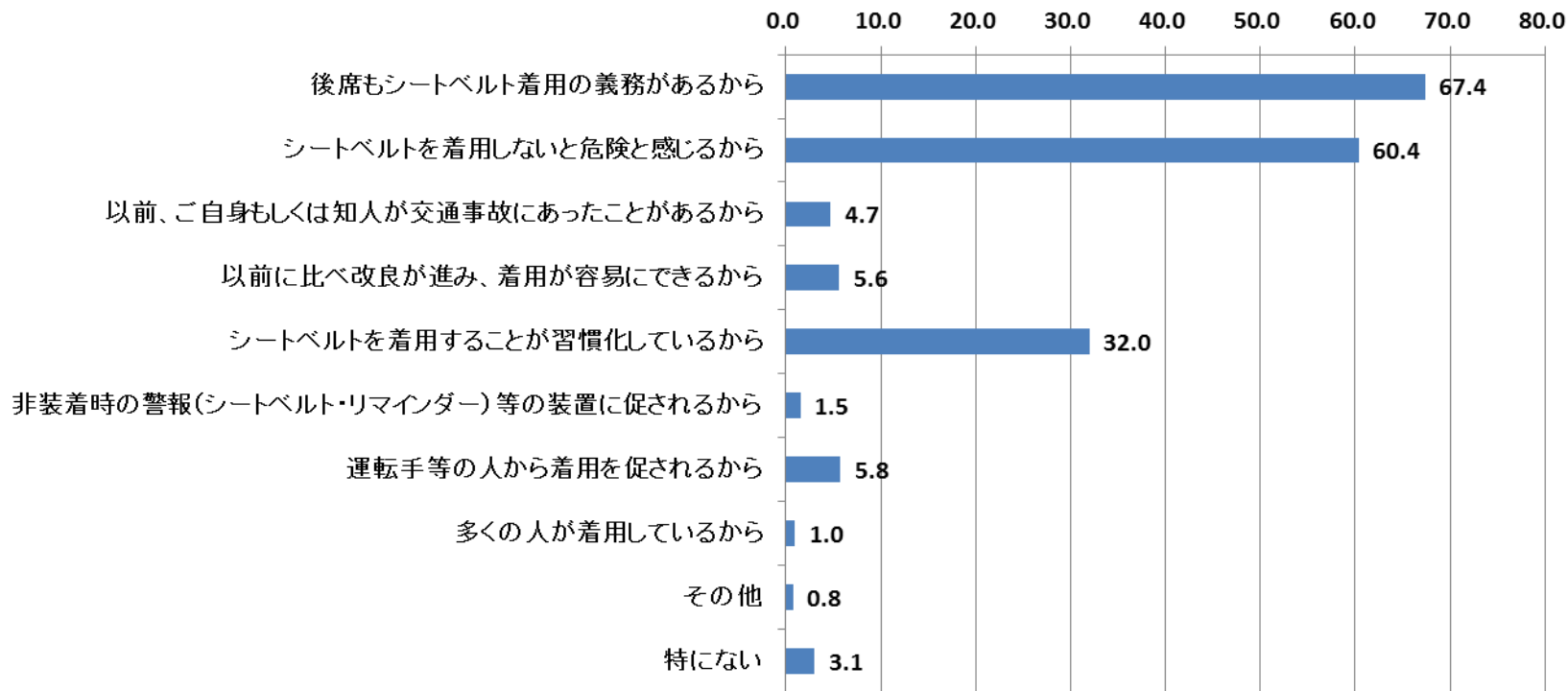
(上段：N数、下段：%)

		該当数	必ず着用している	だいたい着用している	あまり着用していない	全く着用していない
全 体		3,000	978	655	899	468
		100.0	32.6	21.8	30.0	15.6
性別	男性	1,539	527	340	443	229
		100.0	34.2	22.1	28.8	14.9
	女性	1,461	451	315	456	239
		100.0	30.9	21.6	31.2	16.4
年代	18～29歳	504	186	102	126	90
		100.0	36.9	20.2	25.0	17.9
	30代	569	178	124	164	103
		100.0	31.3	21.8	28.8	18.1
	40代	424	155	77	114	78
		100.0	36.6	18.2	26.9	18.4
	50代	439	108	103	147	81
	100.0	24.6	23.5	33.5	18.5	
	60代	609	187	136	205	81
		100.0	30.7	22.3	33.7	13.3
	70歳以上	455	164	113	143	35
		100.0	36.0	24.8	31.4	7.7
免許有無	免許を所有している	2,440	802	525	728	385
		100.0	32.9	21.5	29.8	15.8
	免許を所有していない	560	176	130	171	83
		100.0	31.4	23.2	30.5	14.8
後部座席乗車頻度	ほぼ毎日	345	166	55	81	43
		100.0	48.1	15.9	23.5	12.5
	週に3～5日	265	100	68	69	28
		100.0	37.7	25.7	26.0	10.6
	週に1～2日	540	180	113	164	83
		100.0	33.3	20.9	30.4	15.4
	月に1～2日	569	167	121	184	97
	100.0	29.3	21.3	32.3	17.0	
	3ヶ月に1～2日	472	136	95	159	82
		100.0	28.8	20.1	33.7	17.4
	年に1～2日	809	229	203	242	135
		100.0	28.3	25.1	29.9	16.7

：最も回答割合の高い項目

Q 4 __ 1 後席でシートベルトを着用する理由は何ですか？ (MA)

対象：Q 3で「必ず着用している」「だいたい着用している」と回答した人 n=1,633



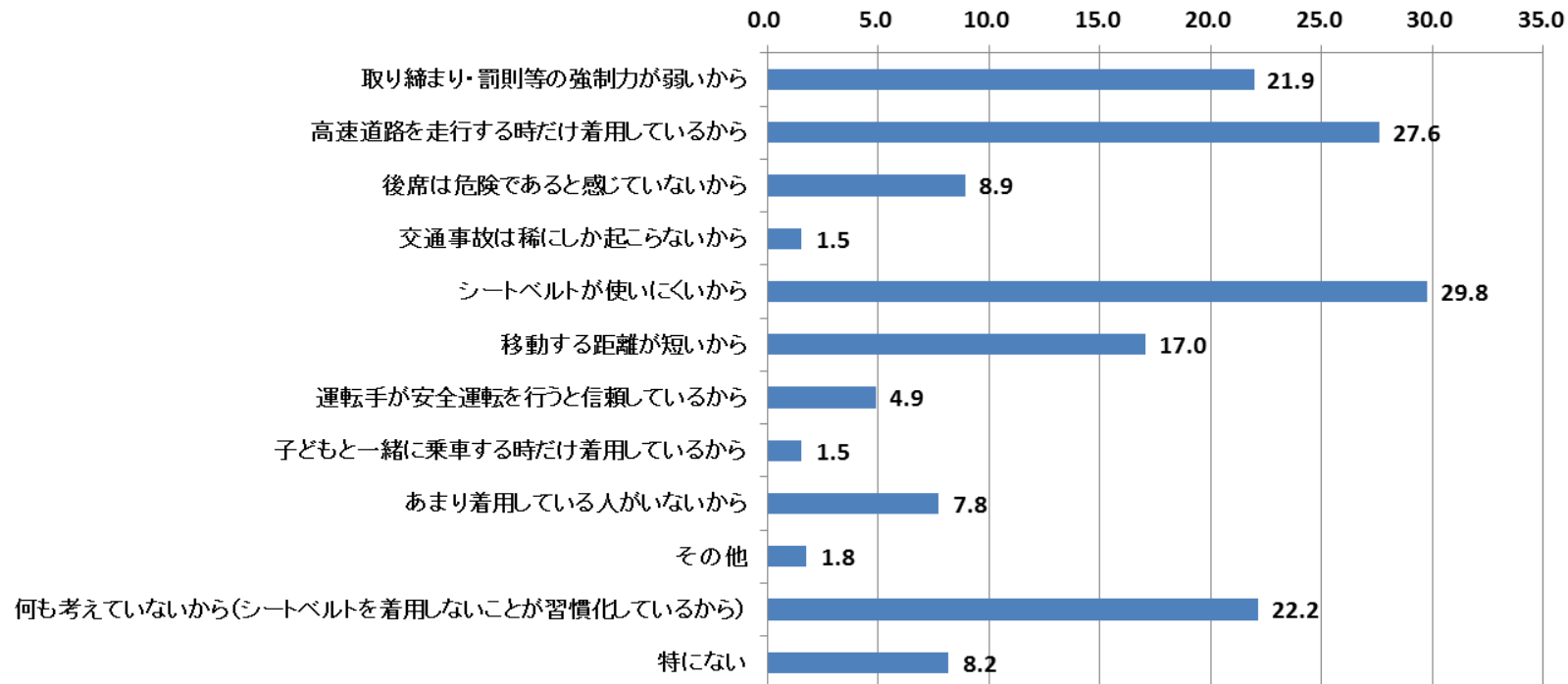
「その他」の主な意見

- ・ 事故時の安全のため
- ・ 習慣になっている
- ・ 夫の仕事用のワゴンにはシートベルトがない
- ・ 隣に座る子供が率先して着用するから
- ・ 法律で決まってる

単位：%

Q 4 __ 2 後席でシートベルトを着用しない（ことがある）理由は、何ですか？（MA）

対象：Q 3で「あまり着用していない」「全く着用していない」と回答した人 n=1,367



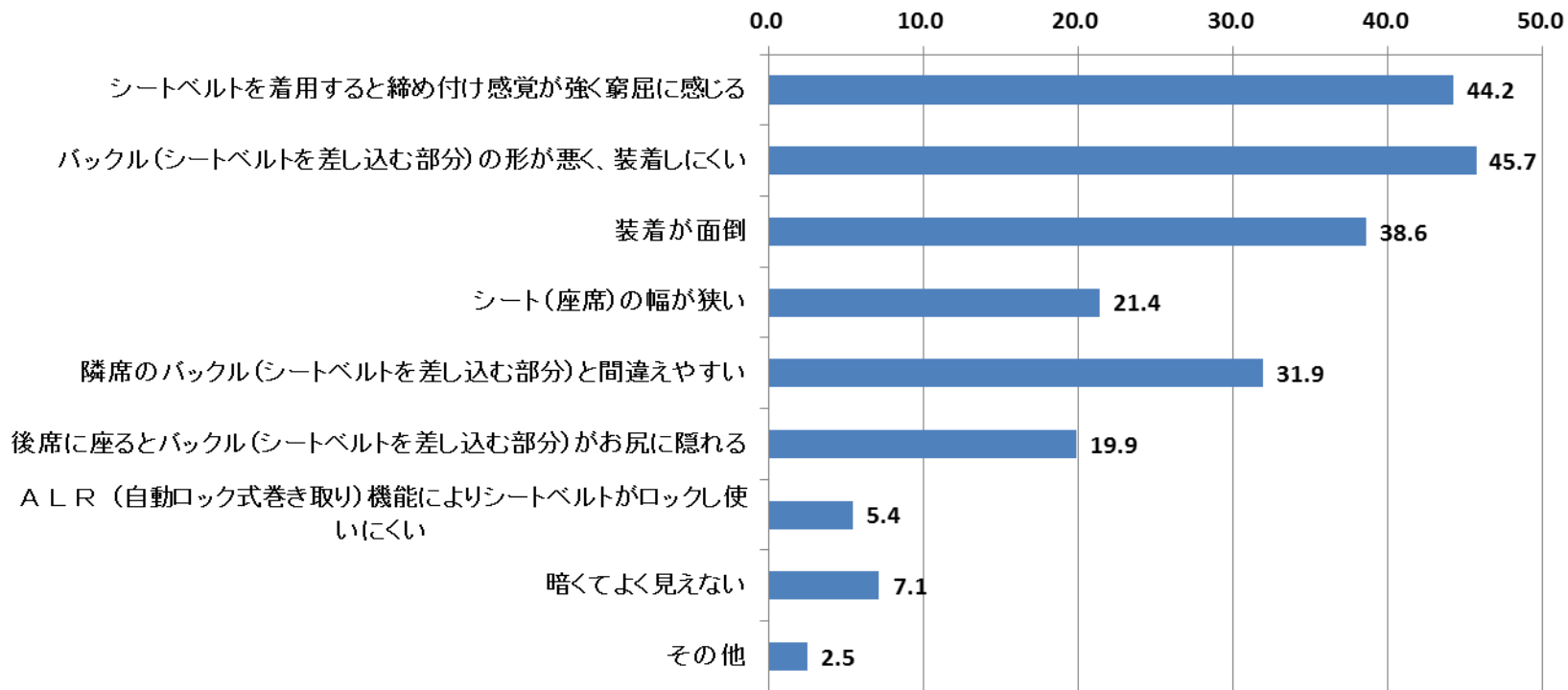
「その他」の主な意見

単位：%

- ・古い車でシートベルトがついてない
- ・強制ではないから
- ・シートベルトをしていると気分が悪くなるから
- ・お腹が大きいから着用できない
- ・前列シートを抑えることにより怪我を防げると思うから

Q5 どのような不満がありますか？ (MA)

対象：Q4で「シートベルトが使いにくいから」と回答した人 n=407

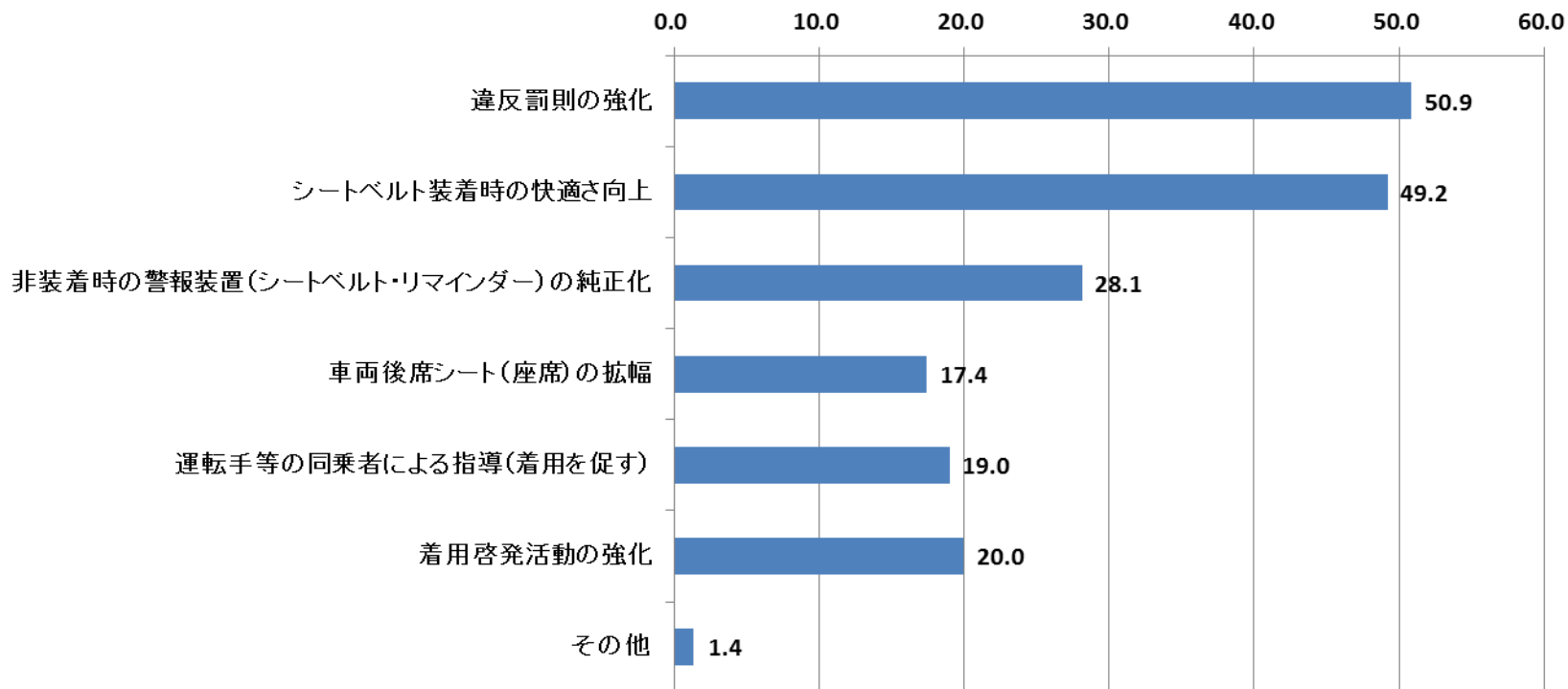


「その他」の主な意見

- ・首にあたって不快
- ・背もたれにシートベルトが付いてる仕様だと、助手席・運転席のシートベルトに比べて締め付けが強いから。
- ・後部に3人用でゆったり座れる時もシートベルトの位置のせいで狭く座る事しかできなくなるので
- ・車により形式が異なり、使い慣れないから
- ・シートカバーに隠されている

単位：%

Q 6 後席シートベルトはどのようにすれば着用率が向上すると思いますか？ (MA)
n=3,000



「その他」の主な意見

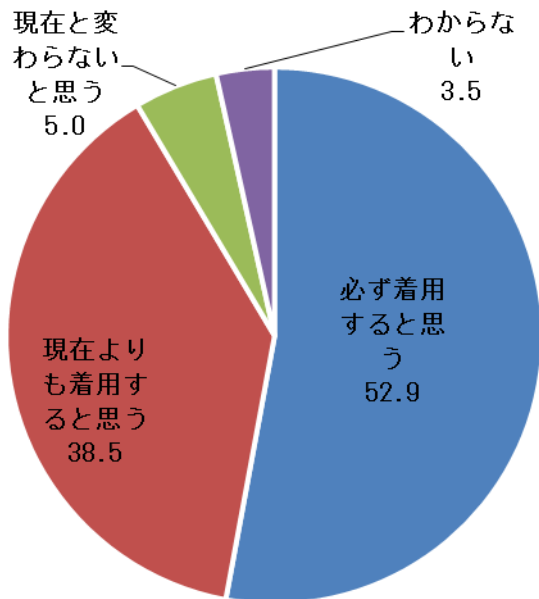
- ・ 運転者でなく本人の違反とする
- ・ つけるくせをつけるのが一番
- ・ 装着しやすいデザイン
- ・ 幼い頃からの指導
- ・ シートベルトは、自己責任であって取り締まりをするべきではない。

単位：%

(上段：N数、下段：%)

Q7 後席シートベルトの違反罰則が強化された場合、ご自身は後席シートベルトを着用するようになると思いますか？ (SA)

対象：Q3で「だいたい着用している」「あまり着用していない」「全く着用していない」と回答した人
n=2,022



単位：%

		該当数	必ず着用すると思う	現在よりも着用すると思う	現在と変わらないと思う	わからない
全 体		2,022	1,070	779	102	71
		100.0	52.9	38.5	5.0	3.5
性別	男性	1,012	490	422	62	38
		100.0	48.4	41.7	6.1	3.8
	女性	1,010	580	357	40	33
		100.0	57.4	35.3	4.0	3.3
年代	18~29歳	318	124	144	31	19
		100.0	39.0	45.3	9.7	6.0
	30代	391	186	169	22	14
		100.0	47.6	43.2	5.6	3.6
	40代	269	147	92	15	15
		100.0	54.6	34.2	5.6	5.6
	50代	331	182	122	17	10
	100.0	55.0	36.9	5.1	3.0	
	60代	422	251	154	11	6
		100.0	59.5	36.5	2.6	1.4
	70歳以上	291	180	98	6	7
		100.0	61.9	33.7	2.1	2.4
免許有無	免許を所有している	1,638	881	626	80	51
		100.0	53.8	38.2	4.9	3.1
	免許を所有していない	384	189	153	22	20
		100.0	49.2	39.8	5.7	5.2
後席シートベルト着用状況	必ず着用している	0	0	0	0	0
		-	-	-	-	-
	だいたい着用している	655	400	211	35	9
		100.0	61.1	32.2	5.3	1.4
	あまり着用していない	899	442	392	38	27
		100.0	49.2	43.6	4.2	3.0
	全く着用していない	468	228	176	29	35
		100.0	48.7	37.6	6.2	7.5

：最も回答割合の高い項目

Q8 後席でシートベルトを着用する（してもらう）ために、個人的に何か対策をしていることがありましたらご記入ください。また、その他、後席シートベルト着用に関して、何かご意見等ございましたらご記入ください。
(FA)

項目	
「声かけ」に関する意見	489
「構造」に関する意見	275
「安全啓発」に関する意見	94
「習慣化」に関する意見	93
「罰則規定」に関する意見	73
「常識感」に関する意見	31
「高速道路のみ」に関する意見	26
その他	180

※個別の自由意見の内容を確認し判断

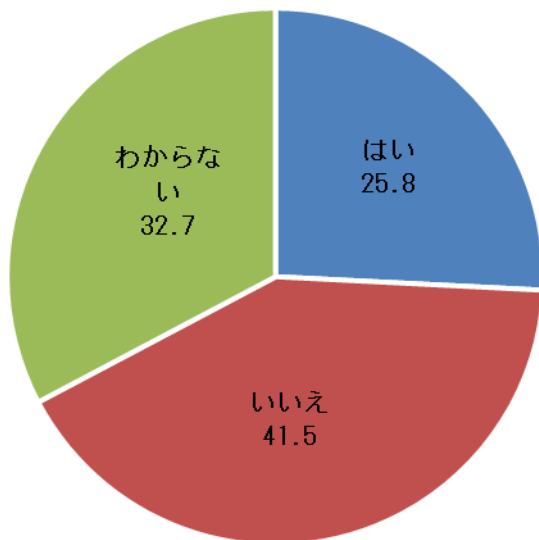
単位：n数

<項目別主な意見・特徴的な意見>

「声かけ」	<ul style="list-style-type: none"> シートベルトした？と声をかける。 もし事故ったときに、ケガや車外に投げ出される危険性が減るから、と伝えて着用するまでは発進しない。 警察の取り締まりがあると自ら又は座る人に話す
「構造」	<ul style="list-style-type: none"> 後部座席のシートベルトは、前席に比べ、装着しにくい。 シートベルトの着用感を快適と感じられるように改善すれば、着用率は大幅に向上するものと考え 後部座席のシートベルトは使いにくすぎます！ベルトがどこからでているのかわからないし、差し込むところもわからないので、もっとわかりやすく作ってほしいです。 後部三人乗りの場合真ん中の人のシートベルトの金具がわからないのでわかりやすくしてほしい 後席のシートベルトのバックルが留めにくい
「安全啓発」	<ul style="list-style-type: none"> 一緒に乗る人がつけてないと着用しづらいから全体的に着用するよう促してほしい 着用による安全性の効果がいまいち見えてこない気がします 後席シートベルトだけではないですが、車の免許がない方は交通ルール全般に興味がなく、知らないで、免許がない方に対する啓もう活動や教育は必須だと思います 後席での着用義務は知らない人が多いので、周知させる
「習慣化」	<ul style="list-style-type: none"> 着用することを習慣化させる。 子供のころから習慣付ける 父親が自動車関係の仕事をしていることもあり、車の乗り方に関しては子供が小さいときから注意していた。家庭内での日々の言い聞かせはとても大切。
「罰則規定」	<ul style="list-style-type: none"> 取り締まりを強化するしかないと思う。 罰則を強化しなければ非着用はなくならないと思う 高速道路では絶対に着用しないといけないとか、一般道路では注意だけだとか、基準が曖昧なので、しっかりと決めれば大体の人が着用すると思う。
「常識感」	<ul style="list-style-type: none"> 当然のようにシートベルトをしています 特にない、当たり前です
「高速道路のみ」	<ul style="list-style-type: none"> 高速道路では、後部座席の取り締まりが厳しいので、同乗者には着用してもらうように言っている 高速道路のみ、違反なのでシートベルトを着用させる。

Q 9 __ 1 一般道路における後席のシートベルト着用率は、2015年現在、50%を超える。(SA)
n=3,000

<正答>いいえ



単位：%

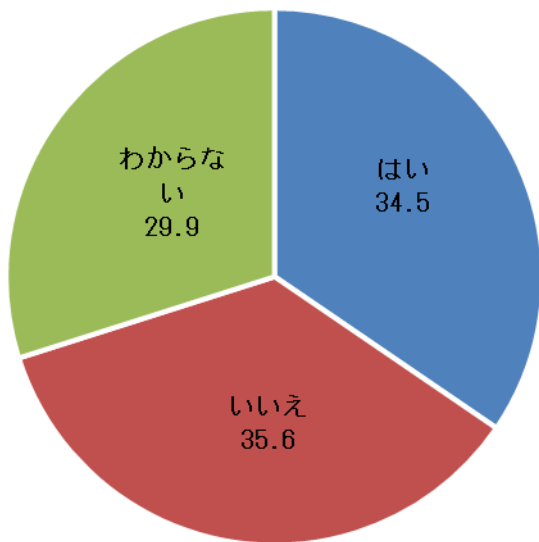
(上段：N数、下段：%)

		該当数	はい	いいえ	わからない
全 体		3,000	774	1,244	982
		100.0	25.8	41.5	32.7
性別	男性	1,539	401	686	452
		100.0	26.1	44.6	29.4
性別	女性	1,461	373	558	530
		100.0	25.5	38.2	36.3
年代	18～29歳	504	96	204	204
		100.0	19.0	40.5	40.5
	30代	569	127	229	213
		100.0	22.3	40.2	37.4
	40代	424	116	155	153
		100.0	27.4	36.6	36.1
	50代	439	129	178	132
	100.0	29.4	40.5	30.1	
年代	60代	609	174	272	163
		100.0	28.6	44.7	26.8
年代	70歳以上	455	132	206	117
		100.0	29.0	45.3	25.7
免許有無	免許を所有している	2,440	650	1,045	745
		100.0	26.6	42.8	30.5
免許有無	免許を所有していない	560	124	199	237
		100.0	22.1	35.5	42.3
後席シートベルト着用状況	必ず着用している	978	352	281	345
		100.0	36.0	28.7	35.3
	だいたい着用している	655	185	266	204
		100.0	28.2	40.6	31.1
後席シートベルト着用状況	あまり着用していない	899	167	451	281
		100.0	18.6	50.2	31.3
後席シートベルト着用状況	全く着用していない	468	70	246	152
		100.0	15.0	52.6	32.5

：最も回答割合の高い項目

Q 9 __ 2 シートベルトの腰ベルト着用の際には、骨盤よりやや高めの腹部に食い込むようにしっかりと固定する。(SA)
n=3,000

<正答>いいえ



単位：%

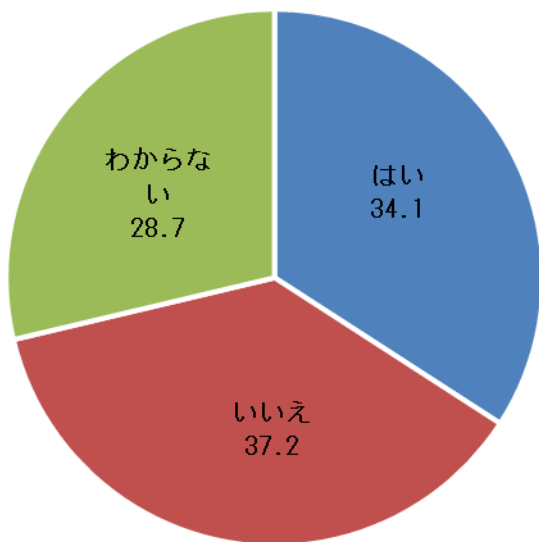
(上段：N数、下段：%)

		該当数	はい	いいえ	わからない
全 体		3,000	1,036	1,067	897
		100.0	34.5	35.6	29.9
性別	男性	1,539	534	595	410
		100.0	34.7	38.7	26.6
	女性	1,461	502	472	487
		100.0	34.4	32.3	33.3
年代	18~29歳	504	170	157	177
		100.0	33.7	31.2	35.1
	30代	569	175	180	214
		100.0	30.8	31.6	37.6
	40代	424	123	172	129
		100.0	29.0	40.6	30.4
	50代	439	143	169	127
	100.0	32.6	38.5	28.9	
	60代	609	221	238	150
		100.0	36.3	39.1	24.6
	70歳以上	455	204	151	100
		100.0	44.8	33.2	22.0
免許有無	免許を所有している	2,440	851	932	657
		100.0	34.9	38.2	26.9
	免許を所有していない	560	185	135	240
		100.0	33.0	24.1	42.9
後席シートベルト着用状況	必ず着用している	978	393	319	266
		100.0	40.2	32.6	27.2
	だいたい着用している	655	238	244	173
		100.0	36.3	37.3	26.4
	あまり着用していない	899	288	339	272
		100.0	32.0	37.7	30.3
	全く着用していない	468	117	165	186
		100.0	25.0	35.3	39.7

：最も回答割合の高い項目

Q 9 __ 3 後席では、衝突時に運転席・助手席の背もたれがクッションの機能を果たすことがあるため、前席より安全性が高いと言える。(SA)
n=3,000

<正答>いいえ



単位：%

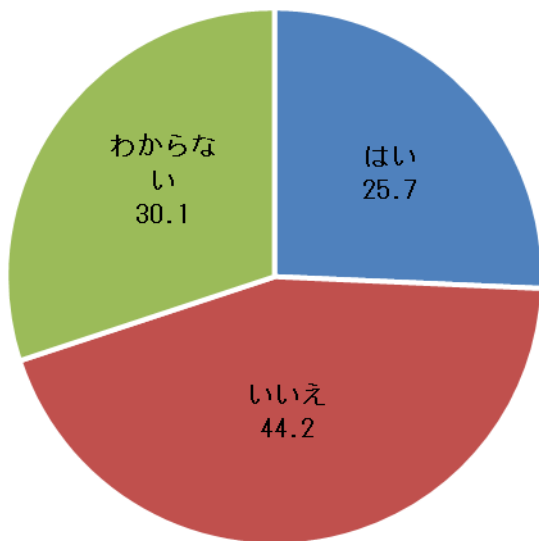
(上段：N数、下段：%)

		該当数	はい	いいえ	わからない
全 体		3,000	1,024	1,115	861
		100.0	34.1	37.2	28.7
性別	男性	1,539	507	628	404
		100.0	32.9	40.8	26.3
	女性	1,461	517	487	457
		100.0	35.4	33.3	31.3
年代	18~29歳	504	141	190	173
		100.0	28.0	37.7	34.3
	30代	569	168	222	179
		100.0	29.5	39.0	31.5
	40代	424	134	161	129
		100.0	31.6	38.0	30.4
	50代	439	154	170	115
	100.0	35.1	38.7	26.2	
	60代	609	224	241	144
		100.0	36.8	39.6	23.6
	70歳以上	455	203	131	121
		100.0	44.6	28.8	26.6
免許有無	免許を所有している	2,440	828	978	634
		100.0	33.9	40.1	26.0
	免許を所有していない	560	196	137	227
		100.0	35.0	24.5	40.5
後席シートベルト着用状況	必ず着用している	978	375	333	270
		100.0	38.3	34.0	27.6
	だいたい着用している	655	244	227	184
		100.0	37.3	34.7	28.1
	あまり着用していない	899	265	379	255
		100.0	29.5	42.2	28.4
	全く着用していない	468	140	176	152
		100.0	29.9	37.6	32.5

：最も回答割合の高い項目

Q9__4 ヘッドレストは、長時間の運転で頭や首を休めるためのものである。(SA)
n=3,000

<正答>いいえ



単位：%

(上段：N数、下段：%)

		該当数	はい	いいえ	わからない
全 体		3,000	771	1,327	902
		100.0	25.7	44.2	30.1
性別	男性	1,539	373	787	379
		100.0	24.2	51.1	24.6
女性		1,461	398	540	523
		100.0	27.2	37.0	35.8
年代	18~29歳	504	138	175	191
		100.0	27.4	34.7	37.9
	30代	569	158	208	203
		100.0	27.8	36.6	35.7
	40代	424	103	188	133
		100.0	24.3	44.3	31.4
	50代	439	93	216	130
	100.0	21.2	49.2	29.6	
60代		609	148	330	131
		100.0	24.3	54.2	21.5
70歳以上		455	131	210	114
		100.0	28.8	46.2	25.1
免許有無	免許を所有している	2,440	632	1,153	655
		100.0	25.9	47.3	26.8
免許を所有していない		560	139	174	247
		100.0	24.8	31.1	44.1
後席シートベルト着用状況	必ず着用している	978	294	412	272
		100.0	30.1	42.1	27.8
	だいたい着用している	655	177	294	184
		100.0	27.0	44.9	28.1
あまり着用していない		899	191	429	279
		100.0	21.2	47.7	31.0
全く着用していない		468	109	192	167
		100.0	23.3	41.0	35.7

：最も回答割合の高い項目